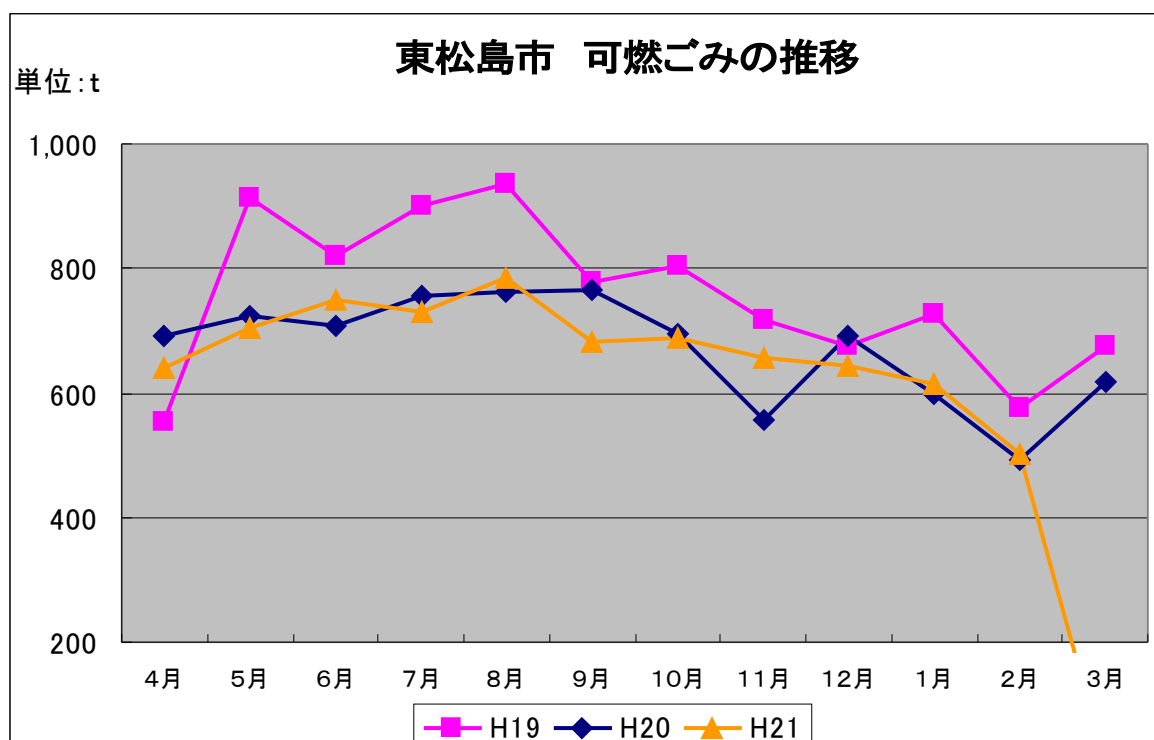


東松島市のごみの量について ※各統計は平成22年2月末現在です。

	H17	H18	H19	H20
ごみ総排出量	15,262t	15,346t	15,015t	12,808t
1人1日あたりのごみ排出量	954g	961g	938g	802g
うち 家庭系	816g	822g	802g	662g
うち 事業系	138g	139g	136g	140g
リサイクル率	20.3%	21.4%	23.1%	24.0%

可燃ごみ

例年のことですが、夏季期間中に可燃ごみの重量が増加傾向にあります（生ごみからでる水分が多いため）

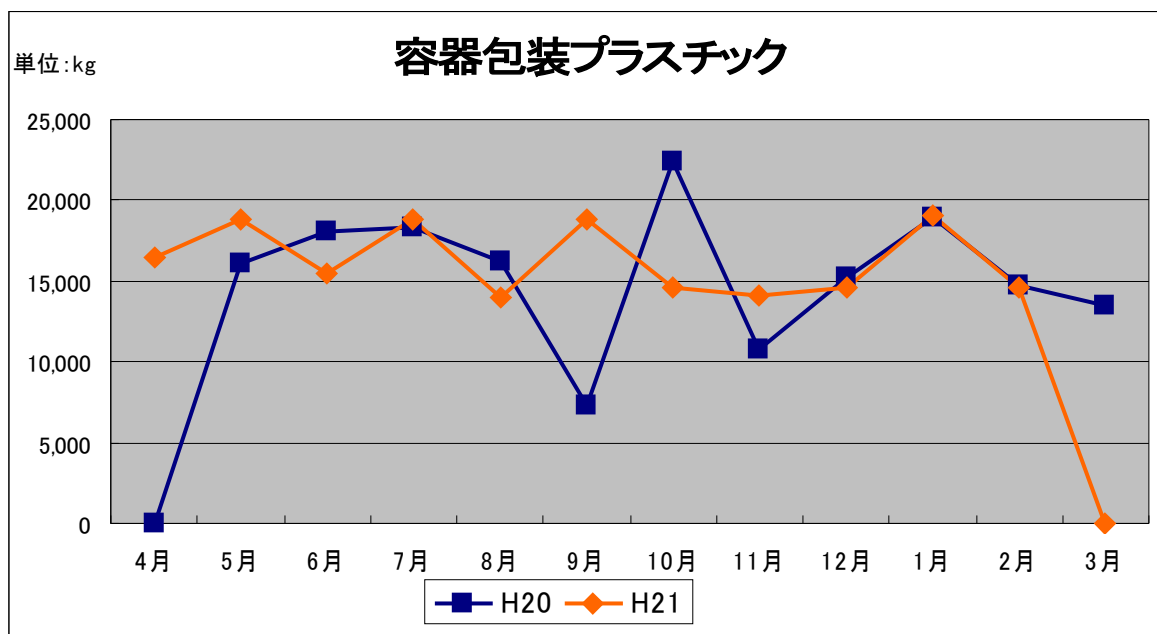


容器包装プラスチック

平成20年5月から始まった容器包装プラスチックの分別収集。
 始まった頃は、分別不良のため返却されたものが、約15%前後ありました。
 1年が経過した最近では、約5%前後まで下がっています。
 みなさんの更なる分別の徹底をお願いします。

(単位：kg)

区分	4月	5月	6月	7月	8月	9月	10月	11月	12月	1月	2月	3月	計
H20回収量		16,660	20,010	21,680	19,030	8,790	23,870	11,460	16,250	20,280	15,460	14,130	187,620
H20返却量		590	1,941	3,360	2,790	1,540	1,489	730	1,030	1,373	720	643	16,207
H20返却率		3.54%	9.70%	15.50%	14.66%	17.52%	6.24%	6.37%	6.34%	6.77%	4.66%	4.67%	8.64%
H21回収量	17,360	19,790	16,370	20,070	14,690	19,750	15,430	14,730	15,320	19,860	14,890	0	188,290
H21返却量	859	960	881	1,260	668	920	765	570	669	810	322	0	8,687
H21返却率	4.95%	4.85%	5.38%	6.28%	4.55%	4.66%	4.96%	3.87%	4.37%	4.08%	2.16%	0.00%	4.61%



資源ごみ

区分		単位	年 度	計	区分		単位	年 度	計
紙類	新聞	kg	H19	638,760	ガラス瓶	無色	kg	H19	170,530
			H20	529,070				H20	149,870
			H21	411,470				H21	129,380
	雑誌	kg	H19	436,160		茶色	kg	H19	192,410
			H20	298,050				H20	174,720
			H21	252,470				H21	144,270
	タンホール	kg	H19	255,490		その他 の色	kg	H19	72,730
			H20	206,020				H20	53,500
			H21	198,270				H21	48,270
	紙パック	kg	H19	6,810	ペットボトル	kg	H19	118,800	
			H20	6,130			H20	115,340	
			H21	3,900			H21	101,810	
	その他の紙	kg	H19	73,520	布類・衣類	kg	H19	44,900	
			H20	235,490			H20	44,990	
			H21	215,230			H21	81,050	
金属類	アルミ	kg	H19	56,680	ガラス陶器類	kg	H19	94,350	
			H20	50,810			H20	78,720	
			H21	49,180			H21	68,990	
	スチール	kg	H19	100,420		kg	H19	44,900	
			H20	86,880			H20	44,990	
			H21	78,490			H21	81,050	
	その他金属	kg	H19	423,730		kg	H19	44,900	
			H20	102,820			H20	44,990	
			H21	117,770			H21	81,050	
瓶類	一升瓶	本	H19	42,233	ガラス陶器類	kg	H19	94,350	
			H20	36,549			H20	78,720	
			H21	31,537			H21	68,990	
	ビール瓶特大	本	H19	508		kg	H19	44,900	
			H20	347			H20	44,990	
			H21	292			H21	81,050	
	ビール瓶大	本	H19	20,146		kg	H19	44,900	
			H20	15,900			H20	44,990	
			H21	11,600			H21	81,050	
	ビール瓶中	本	H19	1,944		kg	H19	44,900	
			H20	1,659			H20	44,990	
			H21	1,166			H21	81,050	
	その他の瓶	本	H19	1,162		kg	H19	44,900	
			H20	793			H20	44,990	
			H21	781			H21	81,050	

粗大ごみ

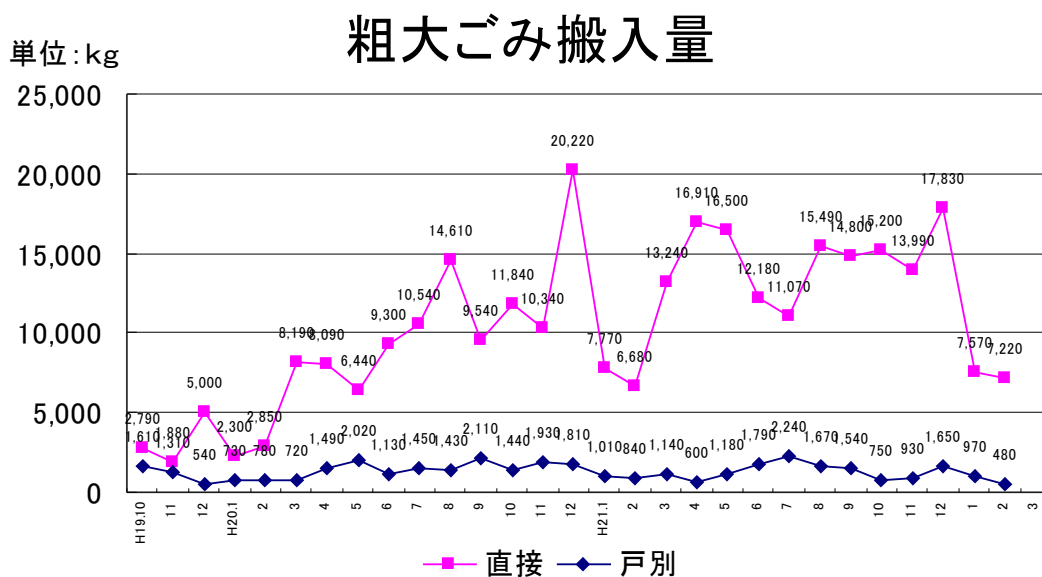
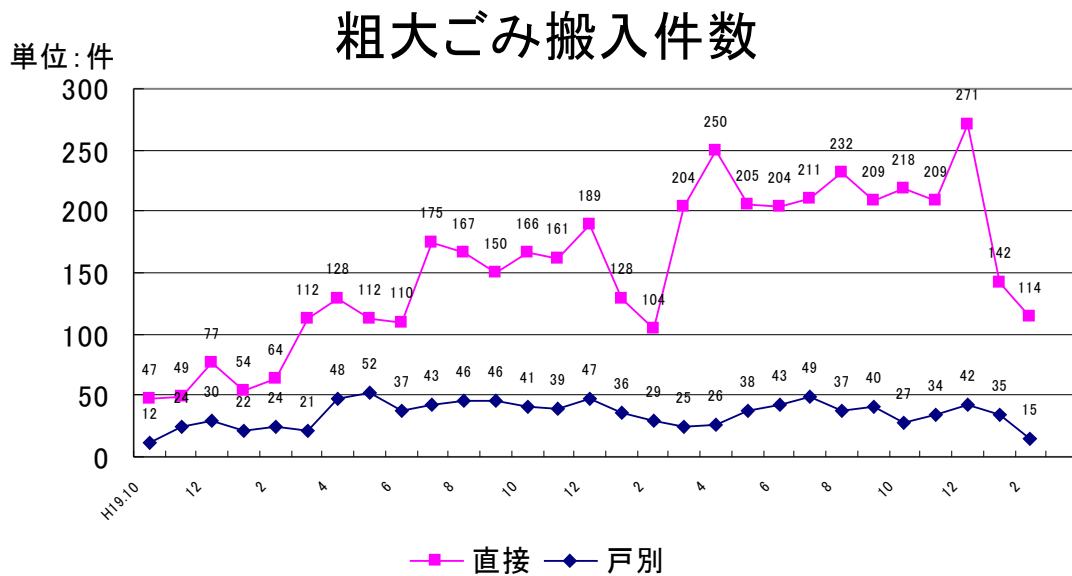
平成19年10月からはじまった粗大ごみの有料化。

粗大ごみの直接搬入、戸別回収については右肩上がりとなっています。

これは、粗大ごみの処理の方法が市民みなさんへ定着しつつあるということだと思います。

グラフをみると、12月と3月～4月に増加しています。12月は大掃除、3月～4月は引越しに伴うごみだと思います。

その一方で、不法投棄の件数・排出量が増加傾向にあるのも事実です。



なお、詳細について知りたい方は、環境課までご連絡ください。