

令和4年度 東松島市観光動向調査結果（観光施設）

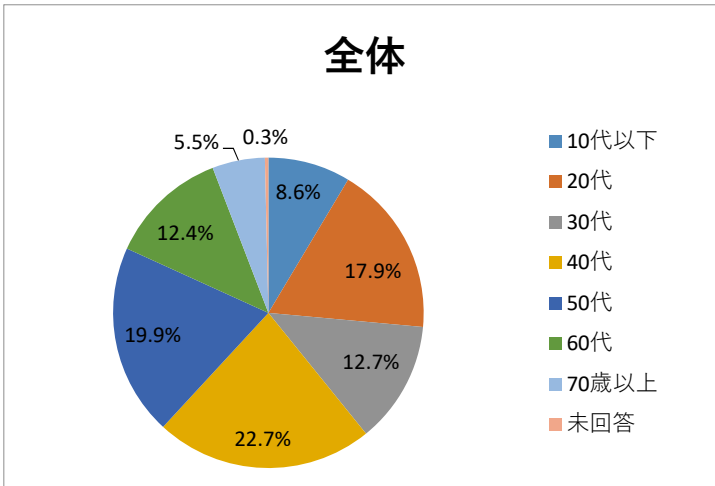
◆アンケート協力者数

8月	9月	計
165	126	291

（質問1）回答者について

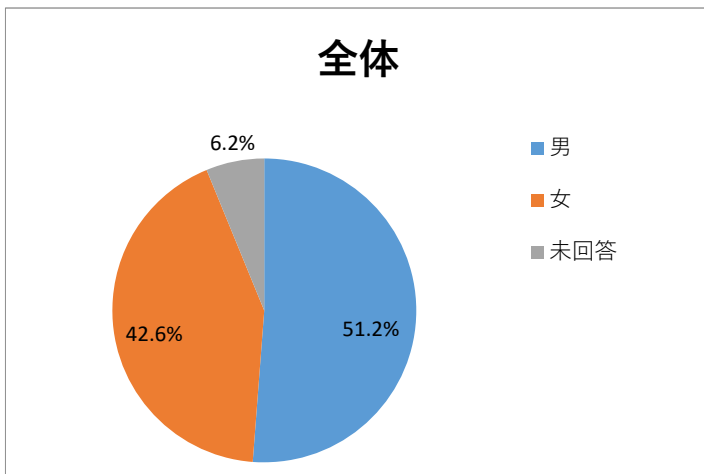
◆年代 《有効回答数：290人》

10代以下	20代	30代	40代	50代	60代	70歳以上	未回答
25	52	37	66	58	36	16	1
8.6%	17.9%	12.7%	22.7%	19.9%	12.4%	5.5%	0.3%



◆性別 《有効回答数：273人》

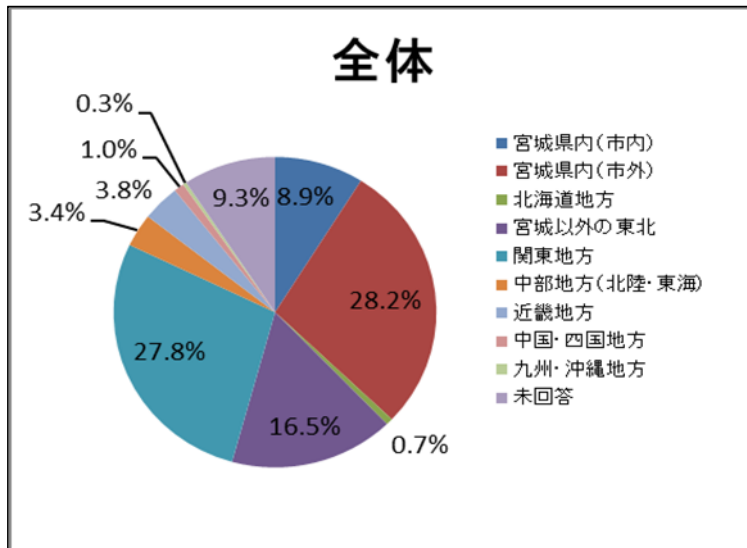
男	女	未回答
149	124	18
51.2%	42.6%	6.2%



令和4年度 東松島市観光動向調査結果（観光施設）

◆居住地 《有効回答数：264人》

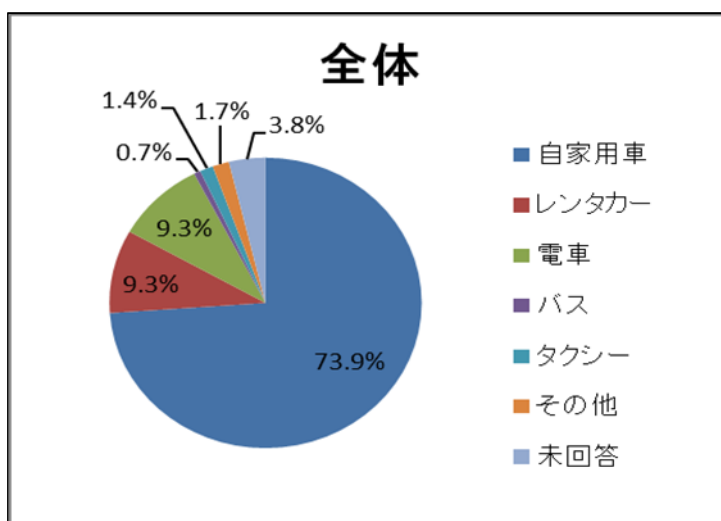
県内(市内)	県内(市外)	北海道地方	宮城以外の東北	関東地方	中部地方(北陸・東海)	近畿地方	中国・四国地方	九州・沖縄地方	未回答
26	82	2	48	81	10	11	3	1	27
8.9%	28.2%	0.7%	16.5%	27.8%	3.4%	3.8%	1.0%	0.3%	9.3%



(質問2) ツアー形態

◆交通手段 《有効回答者数：280名》

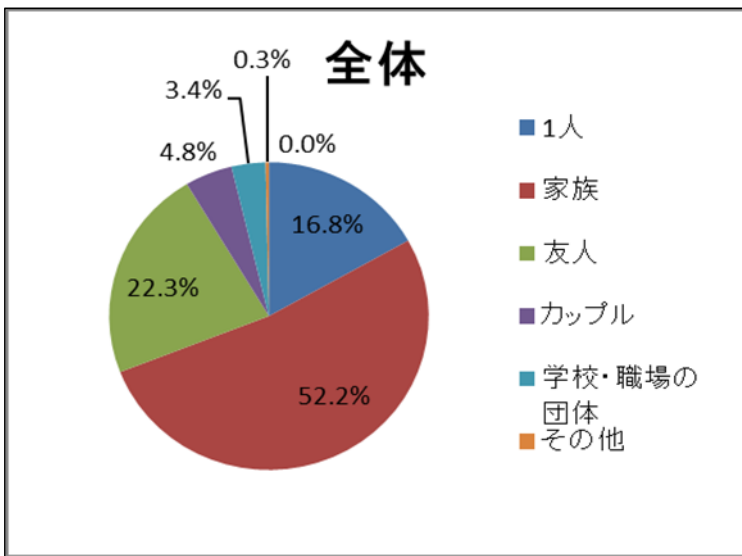
自家用車	レンタカー	電車	バス	タクシー	その他	未回答
215	27	27	2	4	5	11
73.9%	9.3%	9.3%	0.7%	1.4%	1.7%	3.8%



令和4年度 東松島市観光動向調査結果（観光施設）

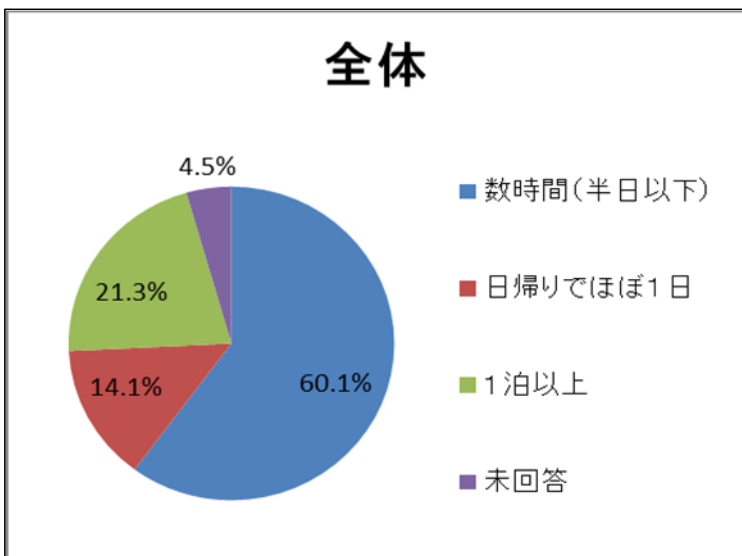
◆どなたと来ましたか 《有効回答者数：291人》

1人	家族	友人	カップル	学校・職場の団体	その他	未回答
49	152	65	14	10	1	0
16.8%	52.2%	22.3%	4.8%	3.4%	0.3%	0.0%



◆東松島市内の滞在時間 《有効回答者数：278人》

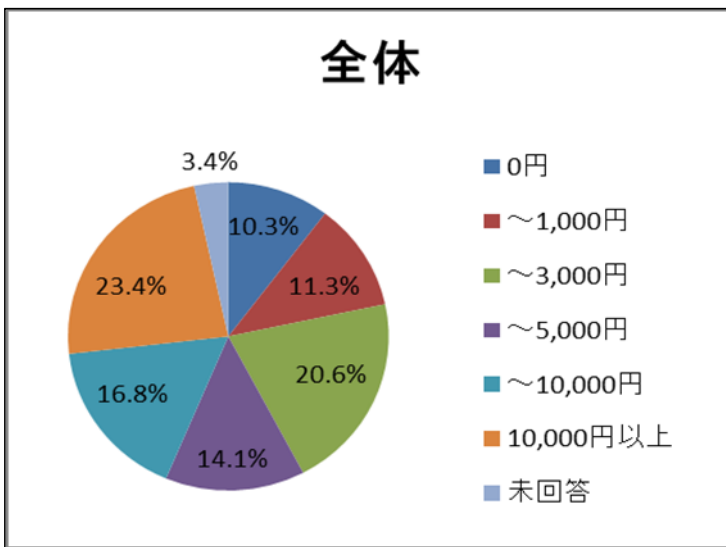
数時間（半日以下）	日帰りでほぼ1日	1泊以上	未回答
175	41	62	13
60.1%	14.1%	21.3%	4.5%



令和4年度 東松島市観光動向調査結果（観光施設）

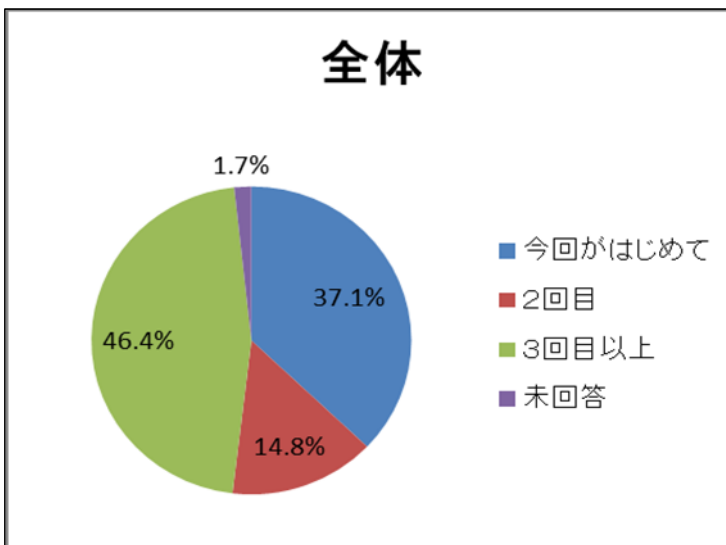
◆消費した金額 《有効回答者数：281人》

0円	～1,000円	～3,000円	～5,000円	～10,000円	10,000円以上	未回答
30	33	60	41	49	68	10
10.3%	11.3%	20.6%	14.1%	16.8%	23.4%	3.4%



(質問3) これまで東松島市を訪問したことはありますか 《有効回答者数：286人》

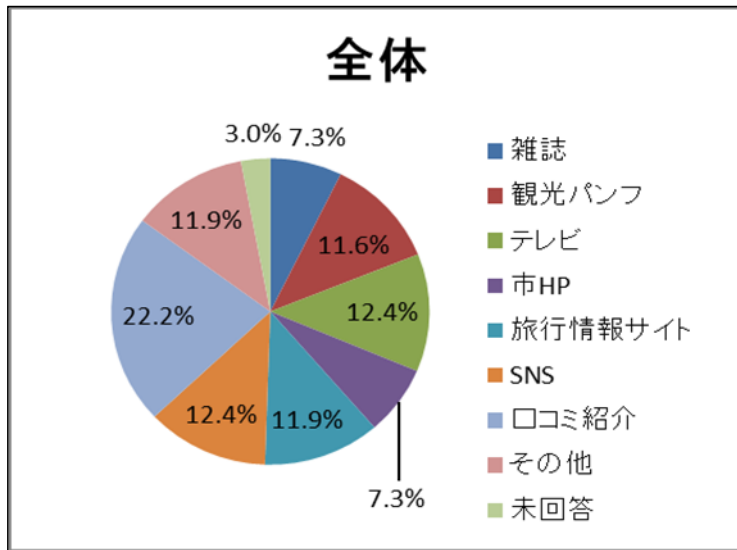
今回がはじめて	2回目	3回目以上	未回答
108	43	135	5
37.1%	14.8%	46.4%	1.7%



令和4年度 東松島市観光動向調査結果（観光施設）

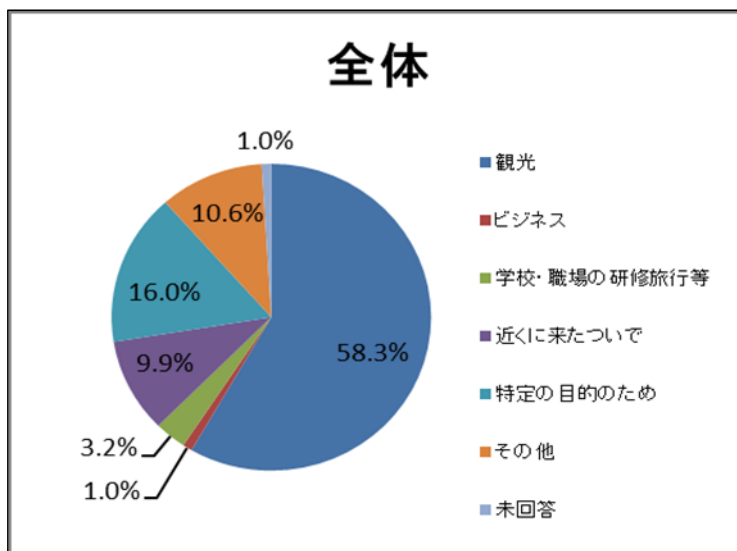
（質問4）東松島市の情報は何かから得ましたか【複数回答可】

雑誌	観光パンフ	テレビ	市HP	旅行情報サイト	SNS	口コミ紹介	その他	未回答
27	43	46	27	44	46	82	44	11
7.3%	11.6%	12.4%	7.3%	11.9%	12.4%	22.2%	11.9%	3.0%



（質問5）来訪の目的は何ですか【複数回答可】

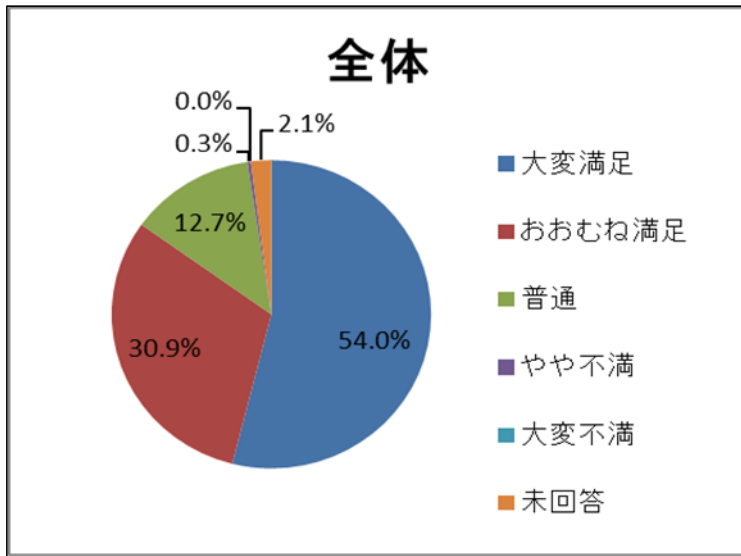
観光	ビジネス	学校・職場の研修旅行等	近くに来た ついで	特定の目的 のため	その他	未回答
182	3	10	31	50	33	3
58.3%	1.0%	3.2%	9.9%	16.0%	10.6%	1.0%



令和4年度 東松島市観光動向調査結果（観光施設）

（質問6）今回の東松島観光の満足度はいかがでしたか 《有効回答者数：285人》
 《 5…大変満足 4…おおむね満足 3…ふつう 2…やや不満 1…大変不満 》

5	4	3	2	1	未回答
157	90	37	1	0	6
54.0%	30.9%	12.7%	0.3%	0.0%	2.1%



◆改善が必要と思われた点は【複数回答可】

施設や設備	交通アクセス	案内表示	観光情報	土産品	グルメ	おもてなし、接客	景観	未回答
16	23	21	25	17	16	4	7	204
4.8%	6.9%	6.3%	7.5%	5.1%	4.8%	1.2%	2.1%	61.3%

