


# 高効率給湯器の提出写真について

《交換の場合に必要な写真》 下記の撮り方を参考にしてください。

## □給湯器の交換前後の本体

交換後は、ヒートポンプユニット・貯湯ユニットの本体写真が必要です。

石油給湯器の場合、石油タンク本体の写真も必要です。

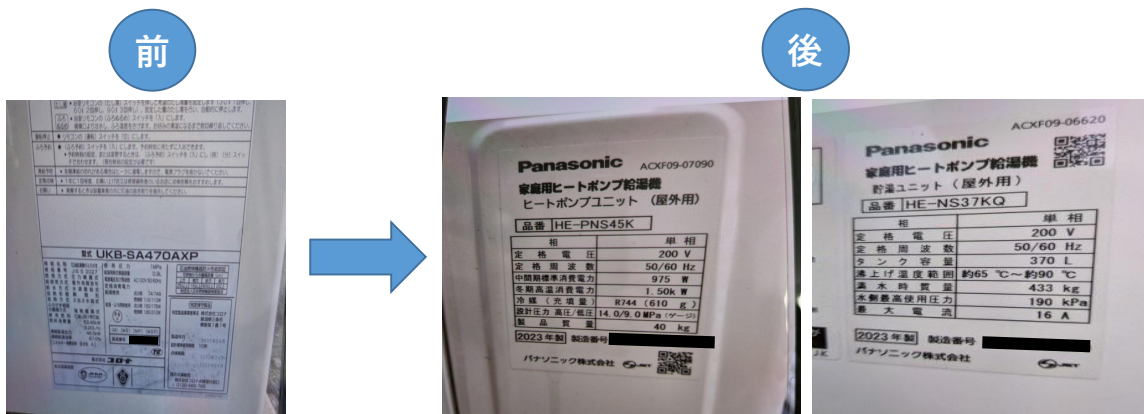


## □給湯器の交換前後の銘板

型番・製造番号が鮮明に見えるように撮影すること。

交換後は、ヒートポンプユニット・貯湯ユニットの銘板写真が必要です。

石油給湯器の場合、石油タンクの銘板写真も必要です。



# 高効率給湯器の提出写真について

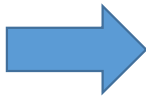
《新規の場合に必要な写真》 下記の撮り方を参考にしてください。

## □給湯器の設置前後の本体

設置後は、ヒートポンプユニット・貯湯ユニットの本体写真が必要です。

前

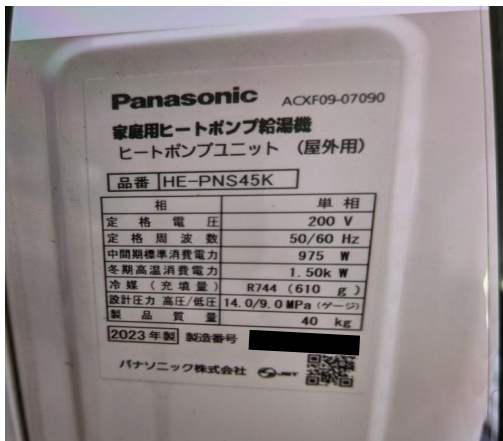
後



## □給湯器の銘板

型番・製造番号が鮮明に見えるように撮影すること。

設置後は、ヒートポンプユニット・貯湯ユニットの銘板写真が必要です。



## ■保証書の写しの例 (基本的にはお客様控え)

HIGAMATU ヒートポンプ 給湯器 保証書控

システム名 (総称名)	ABC12DEF	ヒートポンプ ユニット機種名	ABC12DE
貯湯ユニット 機種名	ABC12DEF	貯湯ユニット 製造番号	ABC12DE
※ お 客 様	お名前	東松島 太郎	様
	〒住所	〒981-0503 東松島市矢本字上河戸36-1	
	電話番号	(0225) 82-1111	
	保証期間	本体	1年
※ 販 売 店	住所	東松島市矢本字上河戸36-1	
	店名	東松電機	
	電話番号	(1234) 56-789	
	※お買い上げ日	2026年 ●月 ●日	

- ・お客様欄には申請者様の氏名・住所等をご記入ください。
- ・販売店欄には購入店の店名・住所等の記載がしてあるかご確認ください。(社判可)
- ・お買い上げ日の記載があるかご確認ください。