



東松島市
まちづくりアンケート

集計結果報告書

平成 19 年 3 月

東 松 島 市

目次

| | | |
|------|----------------|----|
| 1. | 調査の概要 | 1 |
| 1.1. | 調査の目的 | 1 |
| 1.2. | 調査の方法 | 1 |
| 1.3. | 回収結果 | 1 |
| 1.4. | 報告書の見方 | 1 |
| 1.5. | その他 | 1 |
| 2. | 市民の属性について | 2 |
| 2.1. | 性別 | 2 |
| 2.2. | 年齢階層 | 2 |
| 2.3. | 居住地 | 2 |
| 2.4. | 職業 | 3 |
| 2.5. | 居住年数 | 3 |
| 2.6. | 住宅状況 | 3 |
| 3. | 東松島市の現在の状況について | 4 |
| 3.1. | 自然環境分野について | 4 |
| 3.2. | 健康福祉分野 | 4 |
| 3.3. | 都市基盤分野 | 5 |
| 3.4. | 防災防犯分野 | 5 |
| 3.5. | 教育文化分野 | 6 |
| 3.6. | 産業振興分野 | 6 |
| 3.7. | 自治情報分野 | 7 |
| 4. | 施策の重要度 | 8 |
| 4.1. | 施策の重要度 | 8 |
| 4.2. | 自然環境分野の満足度・重要度 | 10 |
| 4.3. | 健康福祉分野の満足度・重要度 | 11 |
| 4.4. | 都市基盤分野の満足度・重要度 | 12 |
| 4.5. | 防犯防災分野の満足度・重要度 | 13 |
| 4.6. | 教育文化分野の満足度・重要度 | 14 |
| 4.7. | 産業振興の満足度・重要度 | 15 |
| 4.8. | 自治情報分野の満足度・重要度 | 16 |
| 5. | 参加した活動 | 17 |
| 5.1. | 参加した活動 | 17 |

1. 調査の概要

1.1. 調査の目的

東松島市では、平成18年度に新たなまちづくりの基本方向を示す「東松島市総合計画（計画期間平成19年度～28年度）」を策定いたしました。総合計画においては、将来像として「心輝き 自然輝く 東松島」を掲げ、「心つどうまち」を基本理念として、市民協働によるまちづくりを推進していきます。

今後、市民のニーズを的確に把握し、将来像を効率的に実現していくためには、市民の満足度・納得度等を可能な限り数値として測定することが必要となります。

今回のアンケート調査は、総合計画で示す7つの分野、37の施策ごとに、市民のみなさまの意向を把握し、施策や各事業の展開に活用するために実施いたしました。市では、これから評価、計画、予算が連携した効率的な行政経営を目指し、今回の調査結果を含む指標を総合計画の着実な推進に向けて活用してまいります。

1.2. 調査の方法

- ① 対象者 : 18歳以上の東松島市民の方
- ② 抽出方法 : 住民基本台帳からの無作為抽出
- ③ 標本数 : 1,200票
- ④ 調査方法 : 郵送配布・郵送回収方式
- ⑤ 調査期間 : 平成19年1月17日～平成19年2月8日

1.3. 回収結果

- ① 対象者 : 1,200人
- ② 回収数 : 536人
- ③ 回収率 : 44.7%

1.4. 報告書の見方

- ①報告書内に「N= 」と表記されている場合は、回答者数または分類毎の有効回答数を表します。
- ②構成比は、少数第2位以下を四捨五入しましたので、合計が100%にならない場合があります。

1.5. その他

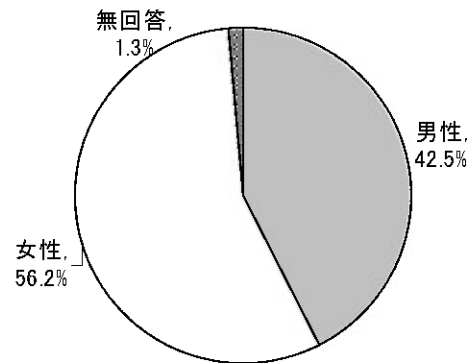
※複数回答における構成比は、回答者総数に占める割合を示しておりますので、構成比の合計が100%にはなりません。

市政に対して、多くの貴重なご意見、ご要望をいただいております。今後、これらについては、分析、検討を行い市政に反映させて参ります。

2.市民の属性について

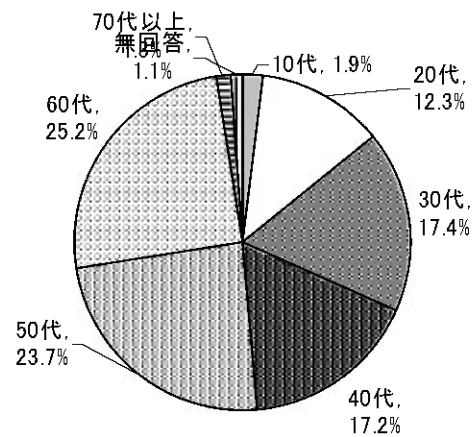
2.1.性別

| | 回答数 | 構成比 |
|-----|-----|--------|
| 男性 | 228 | 42.5% |
| 女性 | 301 | 56.2% |
| 無回答 | 7 | 1.3% |
| 総数 | 536 | 100.0% |



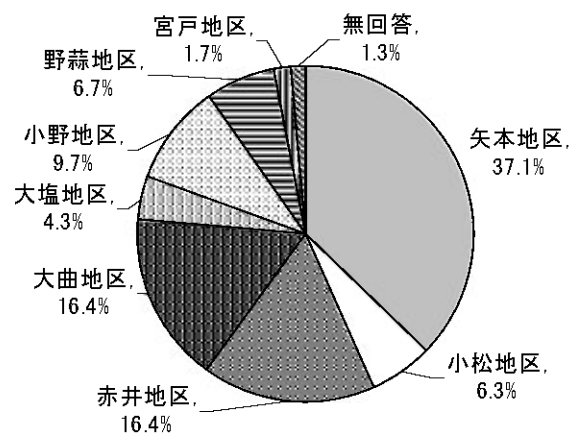
2.2.年齢階層

| | 回答数 | 構成比 |
|-------|-----|--------|
| 10代 | 10 | 1.9% |
| 20代 | 66 | 12.3% |
| 30代 | 93 | 17.4% |
| 40代 | 92 | 17.2% |
| 50代 | 127 | 23.7% |
| 60代 | 135 | 25.2% |
| 70代以上 | 7 | 1.3% |
| 無回答 | 6 | 1.1% |
| 総数 | 536 | 100.0% |



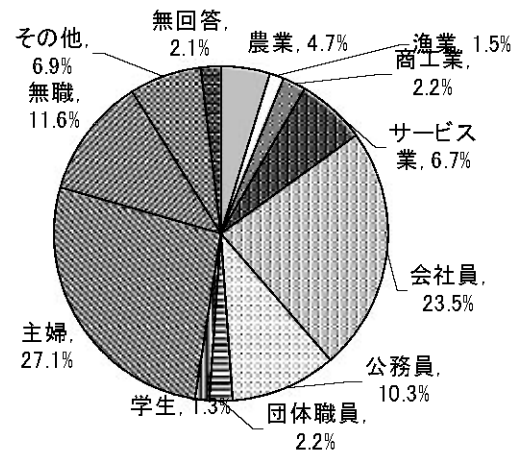
2.3.居住地

| | 回答数 | 構成比 |
|------|-----|--------|
| 矢本地区 | 199 | 37.1% |
| 小松地区 | 34 | 6.3% |
| 赤井地区 | 88 | 16.4% |
| 大曲地区 | 88 | 16.4% |
| 大塩地区 | 23 | 4.3% |
| 小野地区 | 52 | 9.7% |
| 野蒜地区 | 36 | 6.7% |
| 宮戸地区 | 9 | 1.7% |
| 無回答 | 7 | 1.3% |
| 総数 | 536 | 100.0% |



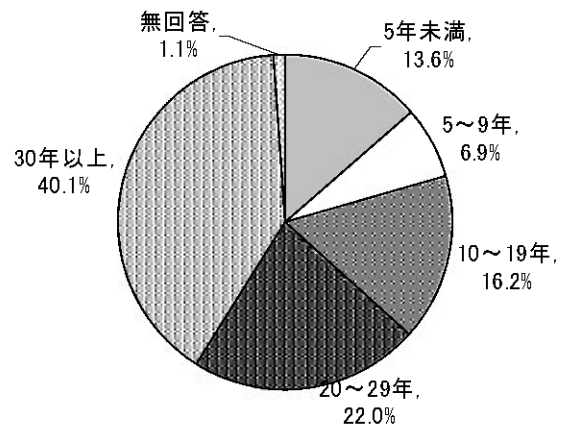
2.4. 職業

| | 回答数 | 構成比 |
|-------|-----|--------|
| 農業 | 25 | 4.7% |
| 漁業 | 8 | 1.5% |
| 商工業 | 12 | 2.2% |
| サービス業 | 36 | 6.7% |
| 会社員 | 126 | 23.5% |
| 公務員 | 55 | 10.3% |
| 団体職員 | 12 | 2.2% |
| 学生 | 7 | 1.3% |
| 主婦 | 145 | 27.1% |
| 無職 | 62 | 11.6% |
| その他 | 37 | 6.9% |
| 無回答 | 11 | 2.1% |
| 総数 | 536 | 100.0% |



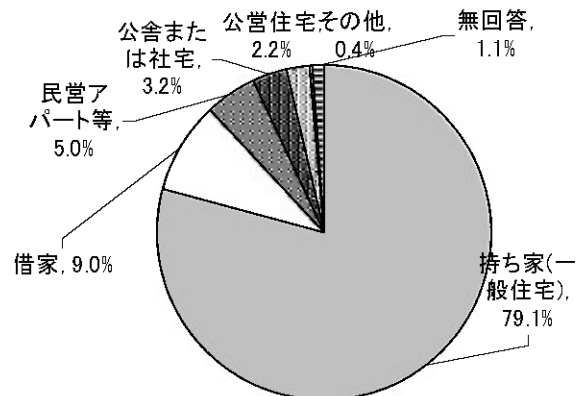
2.5. 居住年数

| | 回答数 | 構成比 |
|--------|-----|--------|
| 5年未満 | 73 | 13.6% |
| 5～9年 | 37 | 6.9% |
| 10～19年 | 87 | 16.2% |
| 20～29年 | 118 | 22.0% |
| 30年以上 | 215 | 40.1% |
| 無回答 | 6 | 1.1% |
| 総数 | 536 | 100.0% |



2.6. 住宅状況

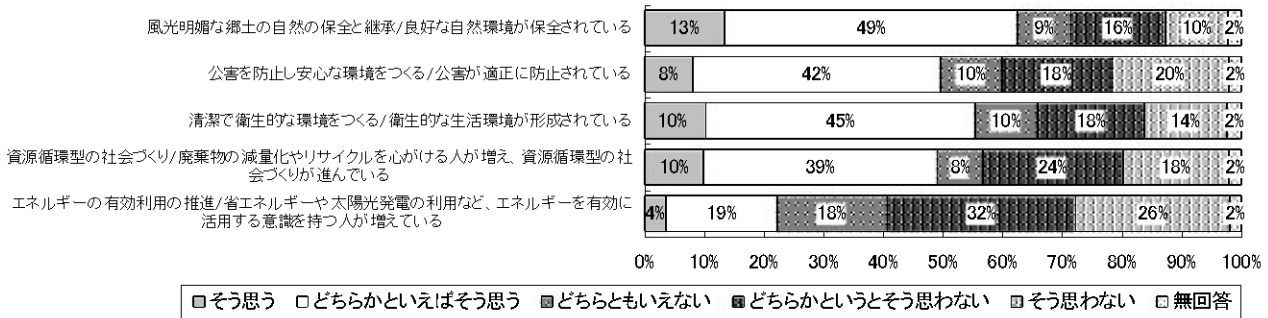
| | 回答数 | 構成比 |
|-----------|-----|--------|
| 持ち家(一般住宅) | 424 | 79.1% |
| 借家 | 48 | 9.0% |
| 民営アパート等 | 27 | 5.0% |
| 公舎または社宅 | 17 | 3.2% |
| 公営住宅 | 12 | 2.2% |
| その他 | 2 | 0.4% |
| 無回答 | 6 | 1.1% |
| 総数 | 536 | 100.0% |



3. 東松島市の現在の状況について

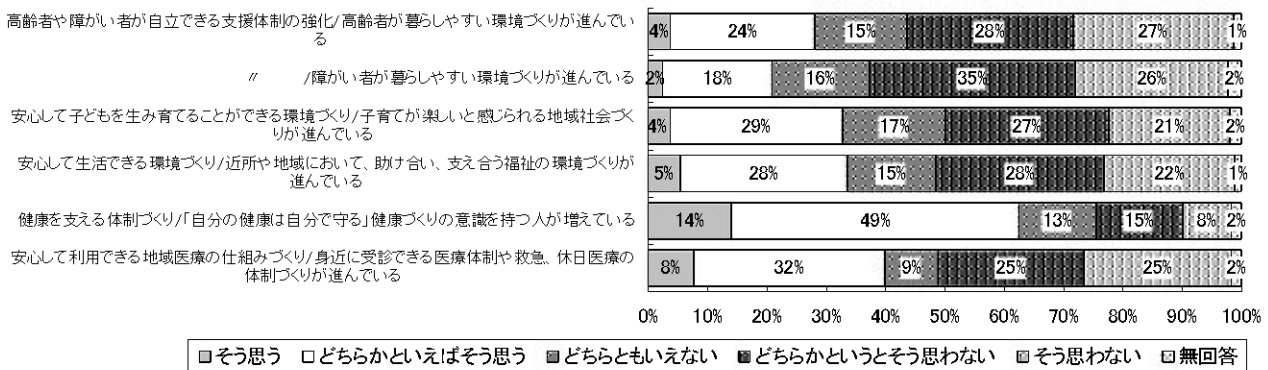
3.1. 自然環境分野について

| | | | そう思う | どちらかといえばそう思う | どちらともいえない | どちらかというともうそう思わない | そう思わない | 無回答 | 総数 |
|------------------|---|------------|-------------|--------------|-------------|------------------|--------------|------------|---------------|
| 風光明媚な郷土の自然の保全と継承 | 良好な自然環境が保全されている | 回答数 構成比 | 72 13.4% | 263 49.1% | 48 9.0% | 85 15.9% | 56 10.4% | 12 2.2% | 536 100.0% |
| 公害を防止し安心な環境をつくる | 公害が適正に防止されている | 回答数 構成比 | 43 8.0% | 223 41.6% | 55 10.3% | 99 18.5% | 105 19.6% | 11 2.1% | 536 100.0% |
| 清潔で衛生的な環境をつくる | 衛生的な生活環境が形成されている | 回答数 構成比 | 55 10.3% | 242 45.1% | 56 10.4% | 96 17.9% | 74 13.8% | 13 2.4% | 536 100.0% |
| 資源循環型の社会づくり | 廃棄物の減量化やリサイクルを心がける人が増え、資源循環型の社会づくりが進んでいる | 回答数 構成比 | 53 9.9% | 210 39.2% | 41 7.6% | 126 23.5% | 95 17.7% | 11 2.1% | 536 100.0% |
| エネルギーの有効利用の推進 | 省エネルギーや太陽光発電の利用など、エネルギーを有効に活用する意識を持つ人が増えている | 回答数 構成比 | 19 3.5% | 100 18.7% | 99 18.5% | 169 31.5% | 139 25.9% | 10 1.9% | 536 100.0% |



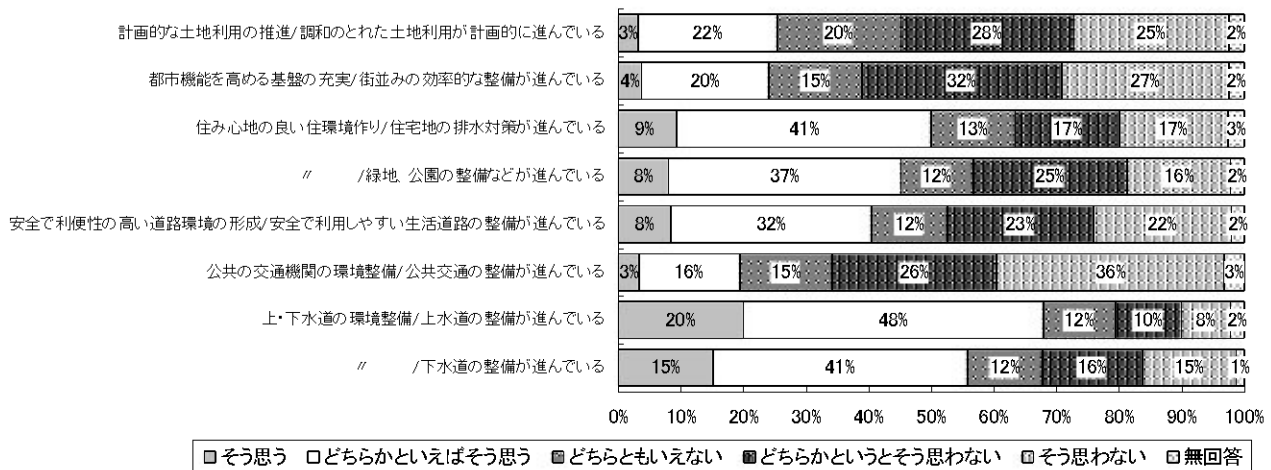
3.2. 健康福祉分野

| | | | そう思う | どちらかといえばそう思う | どちらともいえない | どちらかというともうそう思わない | そう思わない | 無回答 | 総数 |
|--------------------------|-----------------------------------|------------|-------------|--------------|-------------|------------------|--------------|------------|---------------|
| 高齢者や障がい者が自立できる支援体制の強化 | 高齢者が暮らしやすい環境づくりが進んでいる | 回答数 構成比 | 20 3.7% | 131 24.4% | 83 15.5% | 150 28.0% | 145 27.1% | 7 1.3% | 536 100.0% |
| | 障がい者が暮らしやすい環境づくりが進んでいる | 回答数 構成比 | 13 2.4% | 99 18.5% | 88 16.4% | 186 34.7% | 138 25.7% | 12 2.2% | 536 100.0% |
| 安心して子どもを生み育てることができる環境づくり | 子育てが楽しいと感じられる地域社会づくりが進んでいる | 回答数 構成比 | 20 3.7% | 156 29.1% | 93 17.4% | 147 27.4% | 110 20.5% | 10 1.9% | 536 100.0% |
| 安心して生活できる環境づくり | 近所や地域において、助け合い、支え合う福祉の環境づくりが進んでいる | 回答数 構成比 | 29 5.4% | 151 28.2% | 80 14.9% | 152 28.4% | 118 22.0% | 6 1.1% | 536 100.0% |
| 健康を支える体制づくり | 「自分の健康は自分で守る」健康づくりの意識を持つ人が増えている | 回答数 構成比 | 75 14.0% | 260 48.5% | 70 13.1% | 78 14.6% | 44 8.2% | 9 1.7% | 536 100.0% |
| 安心して利用できる地域医療の仕組みづくり | 身近に受診できる医療体制や救急、休日医療の体制づくりが進んでいる | 回答数 構成比 | 41 7.6% | 173 32.3% | 48 9.0% | 132 24.6% | 133 24.8% | 9 1.7% | 536 100.0% |



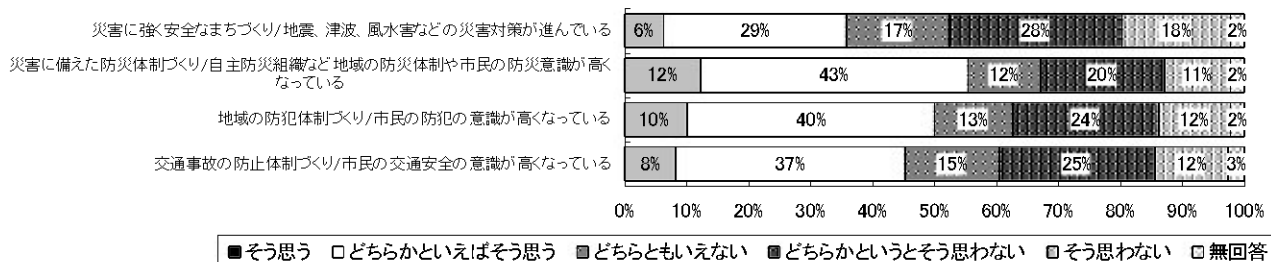
3.3.都市基盤分野

| | | | そう思う | どちらかといえ ばそう思う | どちらとも いえない | どちらかとい うとそう 思わない | そう思わ ない | 無回答 | 総数 |
|------------------|------------------------|-------|-------|------------------|---------------|------------------------|------------|--------|--------|
| 計画的な土地利用の推進 | 調和のとれた土地利用が計画的に進んでいる | 回答数 | 17 | 119 | 106 | 148 | 133 | 13 | 536 |
| | | 構成比 | 3.2% | 22.2% | 19.8% | 27.6% | 24.8% | 2.4% | 100.0% |
| 都市機能を高める基盤の充実 | 街並みの効率的な整備が進んでいる | 回答数 | 20 | 109 | 80 | 171 | 143 | 13 | 536 |
| | | 構成比 | 3.7% | 20.3% | 14.9% | 31.9% | 26.7% | 2.4% | 100.0% |
| 住み心地の良い住環境作り | 住宅地の排水対策が進んでいる | 回答数 | 50 | 218 | 72 | 89 | 93 | 14 | 536 |
| | 構成比 | 9.3% | 40.7% | 13.4% | 16.6% | 17.4% | 2.6% | 100.0% | |
| | 緑地、公園の整備などが進んでいる | 回答数 | 43 | 199 | 62 | 132 | 88 | 12 | 536 |
| | | 構成比 | 8.0% | 37.1% | 11.6% | 24.6% | 16.4% | 2.2% | 100.0% |
| 安全で利便性の高い道路環境の形成 | 安全で利用しやすい生活道路の整備が進んでいる | 回答数 | 45 | 172 | 65 | 125 | 118 | 11 | 536 |
| | | 構成比 | 8.4% | 32.1% | 12.1% | 23.3% | 22.0% | 2.1% | 100.0% |
| 公共の交通機関の環境整備 | 公共交通の整備が進んでいる | 回答数 | 18 | 86 | 79 | 141 | 195 | 17 | 536 |
| | | 構成比 | 3.4% | 16.0% | 14.7% | 26.3% | 36.4% | 3.2% | 100.0% |
| 上・下水道の環境整備 | 上水道の整備が進んでいる | 回答数 | 107 | 257 | 62 | 56 | 42 | 12 | 536 |
| | 構成比 | 20.0% | 47.9% | 11.6% | 10.4% | 7.8% | 2.2% | 100.0% | |
| | 下水道の整備が進んでいる | 回答数 | 81 | 218 | 64 | 86 | 80 | 7 | 536 |
| | | 構成比 | 15.1% | 40.7% | 11.9% | 16.0% | 14.9% | 1.3% | 100.0% |



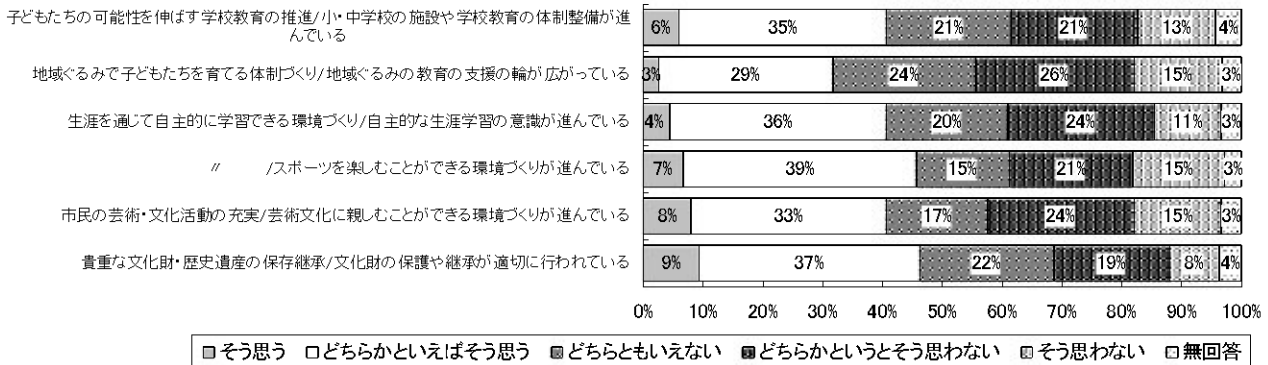
3.4.防災防犯分野

| | | | そう思う | どちらかといえ ばそう思う | どちらとも いえない | どちらかとい うところ 思わない | そう思わ ない | 無回答 | 総数 |
|---------------|---------------------------------|-----|-------|------------------|---------------|------------------------|------------|------|--------|
| 災害に強く安全なまちづくり | 地震、津波、風水害などの災害対策が進んでいる | 回答数 | 34 | 158 | 89 | 149 | 94 | 12 | 536 |
| | | 構成比 | 6.3% | 29.5% | 16.6% | 27.8% | 17.5% | 2.2% | 100.0% |
| 災害に備えた防災体制づくり | 自主防災組織など地域の防災体制や市民の防災意識が高くなっている | 回答数 | 66 | 231 | 63 | 107 | 57 | 12 | 536 |
| | | 構成比 | 12.3% | 43.1% | 11.8% | 20.0% | 10.6% | 2.2% | 100.0% |
| 地域の防犯体制づくり | 市民の防犯の意識が高くなっている | 回答数 | 54 | 214 | 68 | 126 | 62 | 12 | 536 |
| | | 構成比 | 10.1% | 39.9% | 12.7% | 23.5% | 11.6% | 2.2% | 100.0% |
| 交通事故の防止体制づくり | 市民の交通安全の意識が高くなっている | 回答数 | 44 | 199 | 81 | 135 | 63 | 14 | 536 |
| | | 構成比 | 8.2% | 37.1% | 15.1% | 25.2% | 11.8% | 2.6% | 100.0% |



3.5. 教育文化分野

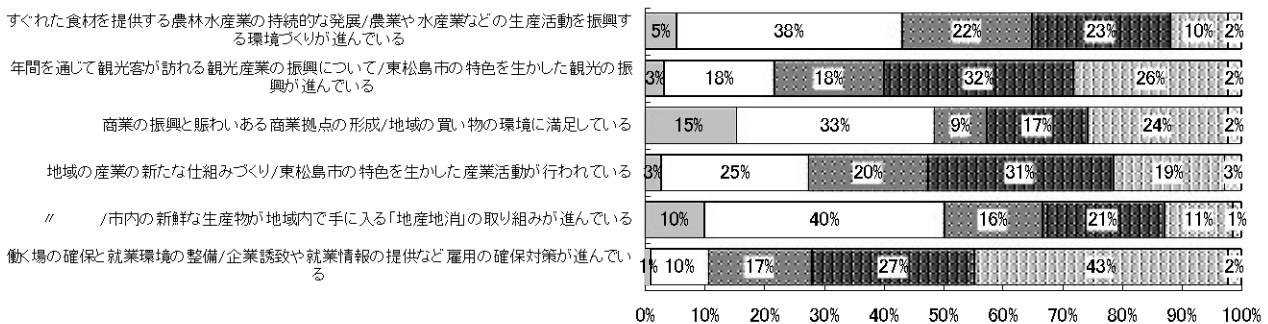
| | | | そう思う | どちらかといえばそう思う | どちらともいえない | どちらかというそう思わない | そう思わない | 無回答 | 総数 |
|----------------------|---------------------------|------------|------------|--------------|--------------|---------------|-------------|------------|---------------|
| 子どもたちの可能性を伸ばす学校教育の推進 | 小・中学校の施設や学校教育の体制整備が進んでいる | 回答数 構成比 | 32 6.0% | 186 34.7% | 112 20.9% | 113 21.1% | 70 13.1% | 23 4.3% | 536 100.0% |
| 地域ぐるみで子どもたちを育てる体制づくり | 地域ぐるみの教育の支援の輪が広がっている | 回答数 構成比 | 14 2.6% | 156 29.1% | 128 23.9% | 142 26.5% | 79 14.7% | 17 3.2% | 536 100.0% |
| 生涯を通じて自主的に学習できる環境づくり | 自主的な生涯学習の意識が進んでいる | 回答数 構成比 | 24 4.5% | 194 36.2% | 109 20.3% | 131 24.4% | 60 11.2% | 18 3.4% | 536 100.0% |
| 健康で仲間と楽しめるスポーツ環境づくり | スポーツを楽しむことができる環境づくりが進んでいる | 回答数 構成比 | 36 6.7% | 209 39.0% | 83 15.5% | 111 20.7% | 82 15.3% | 15 2.8% | 536 100.0% |
| 市民の芸術・文化活動の充実 | 芸術文化に親しむことができる環境づくりが進んでいる | 回答数 構成比 | 43 8.0% | 175 32.6% | 91 17.0% | 131 24.4% | 78 14.6% | 18 3.4% | 536 100.0% |
| 貴重な文化財・歴史遺産の保存継承 | 文化財の保護や継承が適切に行われている | 回答数 構成比 | 50 9.3% | 198 36.9% | 120 22.4% | 104 19.4% | 44 8.2% | 20 3.7% | 536 100.0% |



□ そう思う □ どちらかといえばそう思う ■ どちらともいえない ■ どちらかというそう思わない □ そう思わない □ 無回答

3.6. 産業振興分野

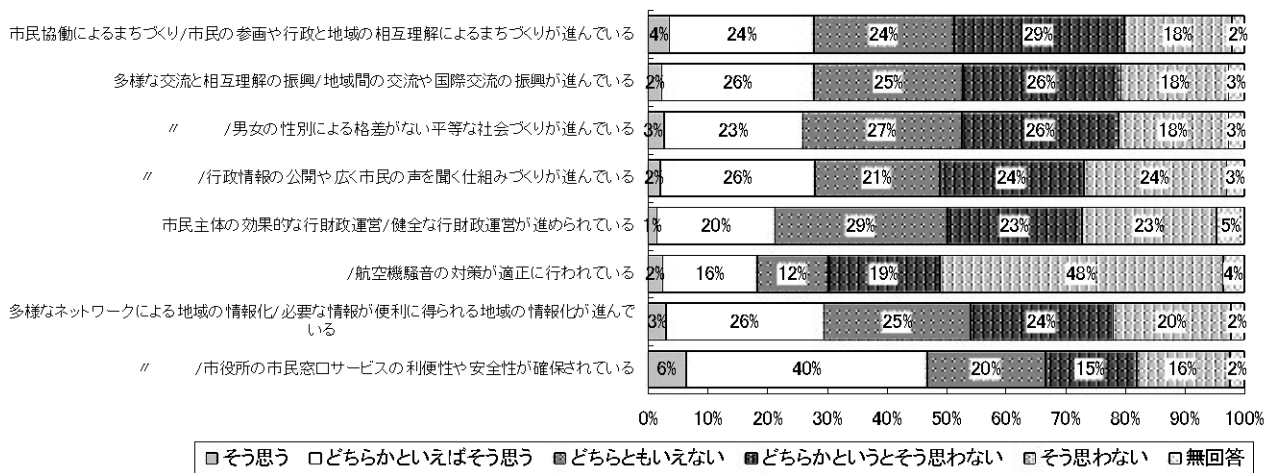
| | | | そう思う | どちらかといえばそう思う | どちらともいえない | どちらかというそう思わない | そう思わない | 無回答 | 総数 |
|--------------------------|-------------------------------------|------------|-------------|--------------|--------------|---------------|--------------|------------|---------------|
| すぐれた食材を提供する農林水産業の持続的な発展 | 農業や水産業などの生産活動を振興する環境づくりが進んでいる | 回答数 構成比 | 28 5.2% | 203 37.9% | 117 21.8% | 124 23.1% | 52 9.7% | 12 2.2% | 536 100.0% |
| 年間を通じて観光客が訪れる観光産業の振興について | 東松島市の特色を生かした観光の振興が進んでいる | 回答数 構成比 | 17 3.2% | 99 18.5% | 99 18.5% | 170 31.7% | 139 25.9% | 12 2.2% | 536 100.0% |
| 商業の振興と賑わいある商業拠点の形成 | 地域の買い物の環境に満足している | 回答数 構成比 | 82 15.3% | 178 33.2% | 47 8.8% | 91 17.0% | 126 23.5% | 12 2.2% | 536 100.0% |
| 地域の産業の新たな仕組みづくり | 東松島市の特色を生かした産業活動が行われている | 回答数 構成比 | 14 2.6% | 133 24.8% | 107 20.0% | 167 31.2% | 100 18.7% | 15 2.8% | 536 100.0% |
| | 市内の新鮮な生産物が地域内で手に入る「地産地消」の取り組みが進んでいる | 回答数 構成比 | 53 9.9% | 216 40.3% | 88 16.4% | 110 20.5% | 61 11.4% | 8 1.5% | 536 100.0% |
| 働く場の確保と就業環境の整備 | 企業誘致や就業情報の提供など雇用の確保対策が進んでいる | 回答数 構成比 | 5 0.9% | 52 9.7% | 93 17.4% | 146 27.2% | 228 42.5% | 12 2.2% | 536 100.0% |



□ そう思う □ どちらかといえばそう思う ■ どちらともいえない ■ どちらかというそう思わない □ そう思わない □ 無回答

3.7.自治情報分野

| | | | そう思う | どちらかといえばそう思う | どちらともいえない | どちらかというと思わない | そう思わない | 無回答 | 総数 |
|--------------------|--------------------------------|------------|------------|--------------|--------------|--------------|--------------|------------|---------------|
| 市民協働によるまちづくり | 市民の参画や行政と地域の相互理解によるまちづくりが進んでいる | 回答数 構成比 | 19 3.5% | 130 24.3% | 126 23.5% | 153 28.5% | 97 18.1% | 11 2.1% | 536 100.0% |
| 多様な交流と相互理解の振興 | 地域間の交流や国際交流の振興が進んでいる | 回答数 構成比 | 12 2.2% | 137 25.6% | 134 25.0% | 142 26.5% | 97 18.1% | 14 2.6% | 536 100.0% |
| | 男女の性別による格差がない平等な社会づくりが進んでいる | 回答数 構成比 | 14 2.6% | 125 23.3% | 143 26.7% | 141 26.3% | 99 18.5% | 14 2.6% | 536 100.0% |
| 行政経営の向上 | 行政情報の公開や広く市民の声を聞く仕組みづくりが進んでいる | 回答数 構成比 | 11 2.1% | 139 25.9% | 112 20.9% | 130 24.3% | 128 23.9% | 16 3.0% | 536 100.0% |
| 市民主体の効果的な行財政運営 | 健全な行財政運営が進められている | 回答数 構成比 | 8 1.5% | 106 19.8% | 155 28.9% | 121 22.6% | 121 22.6% | 25 4.7% | 536 100.0% |
| | 航空機騒音の対策が適正に行われている | 回答数 構成比 | 13 2.4% | 85 15.9% | 64 11.9% | 100 18.7% | 255 47.6% | 19 3.5% | 536 100.0% |
| 多様なネットワークによる地域の情報化 | 必要な情報が便利に得られる地域の情報化が進んでいる | 回答数 構成比 | 16 3.0% | 142 26.5% | 132 24.6% | 128 23.9% | 106 19.8% | 12 2.2% | 536 100.0% |
| 便利で安心な市民窓口の整備 | 市役所の市民窓口サービスの利便性や安全性が確保されている | 回答数 構成比 | 34 6.3% | 217 40.5% | 106 19.8% | 82 15.3% | 84 15.7% | 13 2.4% | 536 100.0% |



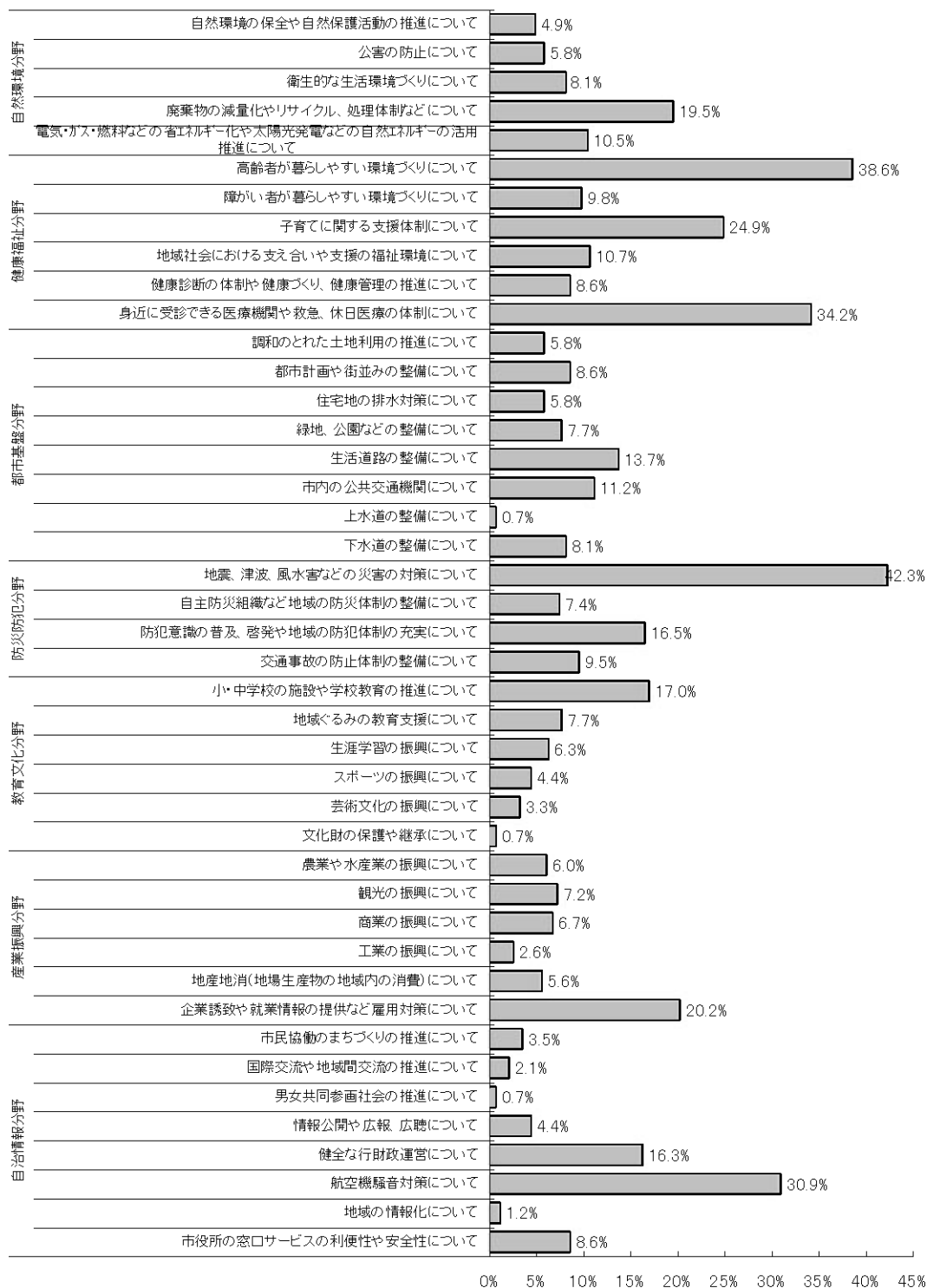
4. 施策の重要度

4.1 施策の重要度

あなたが今、特に大切とお考えの施策について、5つまで選んでください

| | | 回答数 | 構成率 |
|--------|---|-----|--------|
| 自然環境分野 | 自然環境の保全や自然保護活動の推進について | 21 | 4.9% |
| | 公害の防止について | 25 | 5.8% |
| | 衛生的な生活環境づくりについて | 35 | 8.1% |
| | 廃棄物の減量化やリサイクル、処理体制などについて | 84 | 19.5% |
| | 電気・ガス・燃料などの省エネルギー化や太陽光発電などの自然エネルギーの活用推進について | 45 | 10.5% |
| 健康福祉分野 | 高齢者が暮らしやすい環境づくりについて | 166 | 38.6% |
| | 障がい者が暮らしやすい環境づくりについて | 42 | 9.8% |
| | 子育てに関する支援体制について | 107 | 24.9% |
| | 地域社会における支え合いや支援の福祉環境について | 46 | 10.7% |
| | 健康診断の体制や健康づくり、健康管理の推進について | 37 | 8.6% |
| | 身近に受診できる医療機関や救急、休日医療の体制について | 147 | 34.2% |
| 都市基盤分野 | 調和のとれた土地利用の推進について | 25 | 5.8% |
| | 都市計画や街並みの整備について | 37 | 8.6% |
| | 住宅地の排水対策について | 25 | 5.8% |
| | 緑地、公園などの整備について | 33 | 7.7% |
| | 生活道路の整備について | 59 | 13.7% |
| | 市内の公共交通機関について | 48 | 11.2% |
| | 上水道の整備について | 3 | 0.7% |
| | 下水道の整備について | 35 | 8.1% |
| 防災防犯分野 | 地震、津波、風水害などの災害の対策について | 182 | 42.3% |
| | 自主防災組織など地域の防災体制の整備について | 32 | 7.4% |
| | 防犯意識の普及、啓発や地域の防犯体制の充実について | 71 | 16.5% |
| | 交通事故の防止体制の整備について | 41 | 9.5% |
| 教育文化分野 | 小・中学校の施設や学校教育の推進について | 73 | 17.0% |
| | 地域ぐるみの教育支援について | 33 | 7.7% |
| | 生涯学習の振興について | 27 | 6.3% |
| | スポーツの振興について | 19 | 4.4% |
| | 芸術文化の振興について | 14 | 3.3% |
| | 文化財の保護や継承について | 3 | 0.7% |
| 産業振興分野 | 農業や水産業の振興について | 26 | 6.0% |
| | 観光の振興について | 31 | 7.2% |
| | 商業の振興について | 29 | 6.7% |
| | 工業の振興について | 11 | 2.6% |
| | 地産地消(地場生産物の地域内の消費)について | 24 | 5.6% |
| | 企業誘致や就業情報の提供など雇用対策について | 87 | 20.2% |
| 自治情報分野 | 市民協働のまちづくりの推進について | 15 | 3.5% |
| | 国際交流や地域間交流の推進について | 9 | 2.1% |
| | 男女共同参画社会の推進について | 3 | 0.7% |
| | 情報公開や広報、広聴について | 19 | 4.4% |
| | 健全な行財政運営について | 70 | 16.3% |
| | 航空機騒音対策について | 133 | 30.9% |
| | 地域の情報化について | 5 | 1.2% |
| | 市役所の窓口サービスの利便性や安全性について | 37 | 8.6% |
| 回答数 | | 430 | 100.0% |

施策重要度の全体グラフ

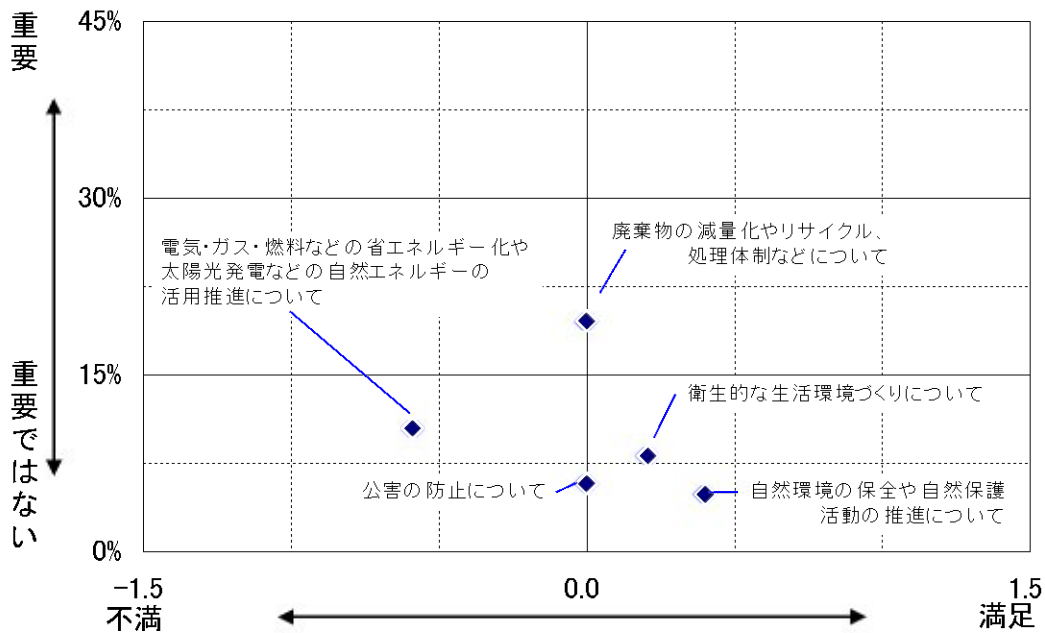


4.2.自然環境分野の満足度・重要度

| | 満足度の 指数 | 重要度の 指数 |
|--------------------------|------------|------------|
| 自然環境の保全や自然保護活動の推進について | 0.40 | 0.05 |
| 公害の防止について | 0.00 | 0.06 |
| 衛生的な生活環境づくりについて | 0.21 | 0.08 |
| 廃棄物の減量化やリサイクル、処理体制などについて | 0.00 | 0.20 |
| 電気・ガス・燃料などの省エネルギー化や太陽光発電 | -0.59 | 0.10 |
| 平均値 | 0.00 | 0.10 |

※ 満足度は東松島市の現在状況について、「そう思う」を2点、「どちらかという
とそう思う」を1点、「どちらかというと思わない」を-1点、「そう思わ
ない」を-2点として平均した値を指数とした。

※ 重要度は回答率を指数とした。

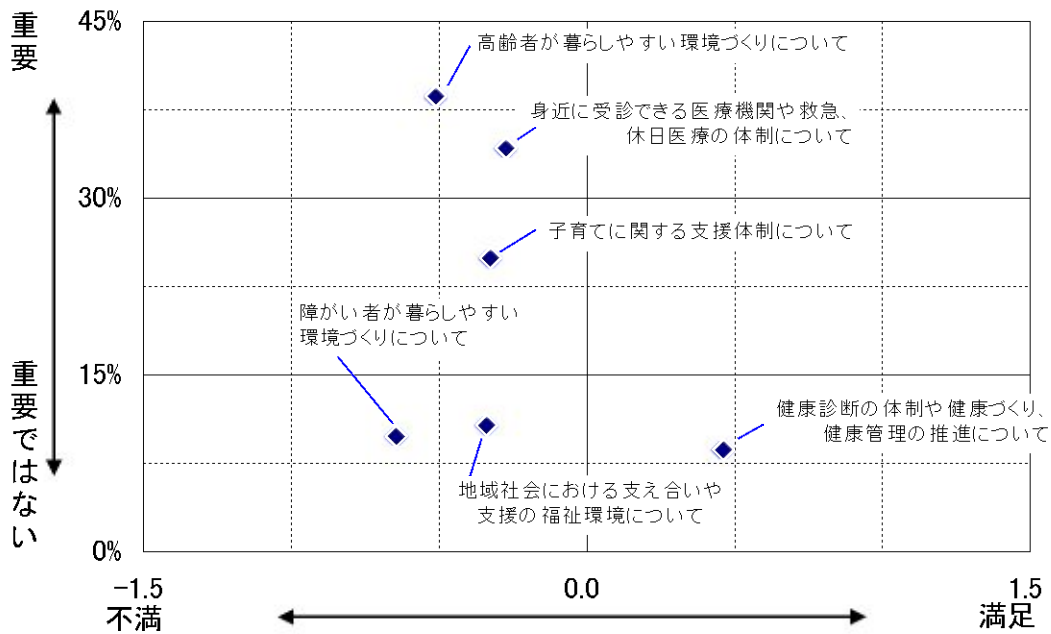


4.3.健康福祉分野の満足度・重要度

| | 満足度の 指数 | 重要度の 指数 |
|--------------------------|------------|------------|
| 高齢者が暮らしやすい環境づくりについて | -0.51 | 0.39 |
| 障がい者が暮らしやすい環境づくりについて | -0.64 | 0.10 |
| 子育てに関する支援体制について | -0.33 | 0.25 |
| 地域社会における支え合いや支援の福祉環境につい | -0.34 | 0.11 |
| 健康診断の体制や健康づくり、健康管理の推進につし | 0.46 | 0.09 |
| 身近に受診できる医療機関や救急、休日医療の体制 | -0.27 | 0.34 |
| 平均値 | -0.27 | 0.21 |

※ 満足度は東松島市の現在状況について、「そう思う」を2点、「どちらかという
とそう思う」を1点、「どちらかというと思わない」を-1点、「そう思わ
ない」を-2点として平均した値を指数とした。

※ 重要度は回答率を指数とした。

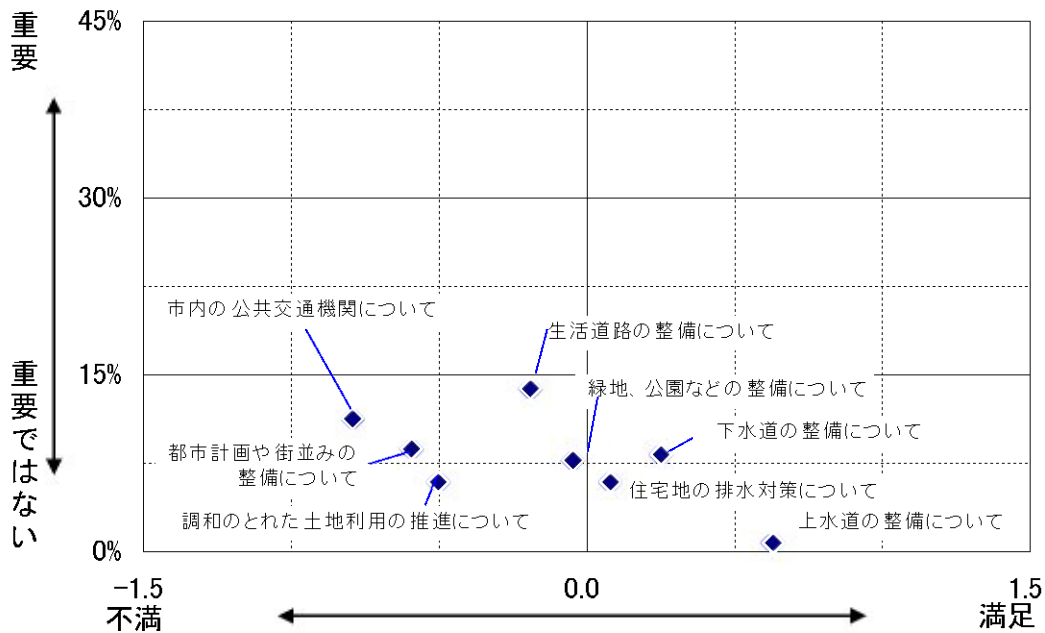


4.4.都市基盤分野の満足度・重要度

| | 満足度の 指数 | 重要度の 指数 |
|-------------------|------------|------------|
| 調和のとれた土地利用の推進について | -0.50 | 0.06 |
| 都市計画や街並みの整備について | -0.59 | 0.09 |
| 住宅地の排水対策について | 0.08 | 0.06 |
| 緑地、公園などの整備について | -0.04 | 0.08 |
| 生活道路の整備について | -0.19 | 0.14 |
| 市内の公共交通機関について | -0.79 | 0.11 |
| 上水道の整備について | 0.63 | 0.01 |
| 下水道の整備について | 0.25 | 0.08 |
| 平均値 | -0.14 | 0.08 |

※ 満足度は東松島市の現在状況について、「そう思う」を2点、「どちらかという
とそう思う」を1点、「どちらかというと思わない」を-1点、「そう思わ
ない」を-2点として平均した値を指数とした。

※ 重要度は回答率を指数とした。

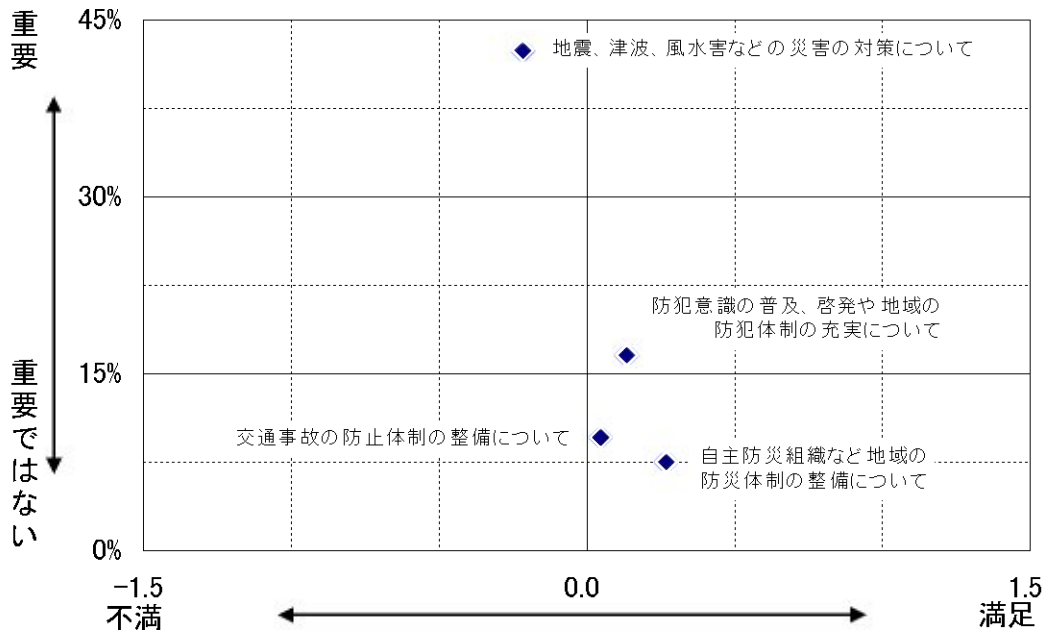


4.5.防犯防災分野の満足度・重要度

| | 満足度の 指数 | 重要度の 指数 |
|-------------------------|------------|------------|
| 地震、津波、風水害などの災害の対策について | -0.21 | 0.42 |
| 自主防災組織など地域の防災体制の整備について | 0.27 | 0.07 |
| 防犯意識の普及、啓発や地域の防犯体制の充実につ | 0.14 | 0.17 |
| 交通事故の防止体制の整備について | 0.05 | 0.10 |
| 平均値 | 0.06 | 0.19 |

※ 満足度は東松島市の現在状況について、「そう思う」を2点、「どちらかという
とそう思う」を1点、「どちらかというと思わない」を-1点、「そう思わ
ない」を-2点として平均した値を指数とした。

※ 重要度は回答率を指数とした。

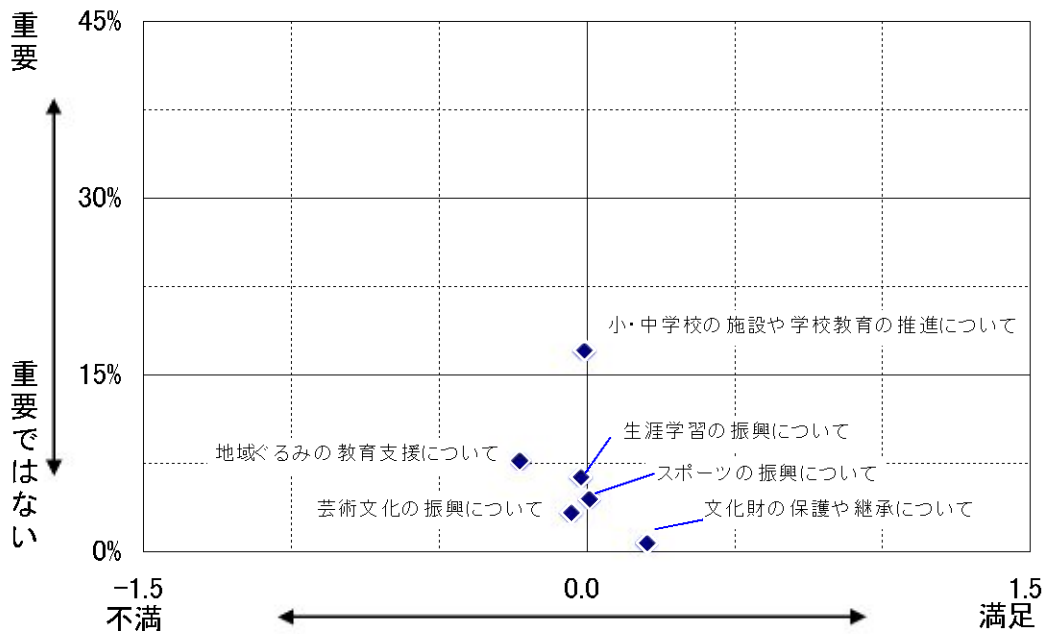


4.6.教育文化分野の満足度・重要度

| | 満足度の 指数 | 重要度の 指数 |
|----------------------|------------|------------|
| 小・中学校の施設や学校教育の推進について | -0.01 | 0.17 |
| 地域ぐるみの教育支援について | -0.22 | 0.08 |
| 生涯学習の振興について | -0.02 | 0.06 |
| スポーツの振興について | 0.01 | 0.04 |
| 芸術文化の振興について | -0.05 | 0.03 |
| 文化財の保護や継承について | 0.21 | 0.01 |
| 平均値 | -0.01 | 0.07 |

※ 満足度は東松島市の現在状況について、「そう思う」を2点、「どちらかという
とそう思う」を1点、「どちらかというと思わない」を-1点、「そう思わ
ない」を-2点として平均した値を指数とした。

※ 重要度は回答率を指数とした。

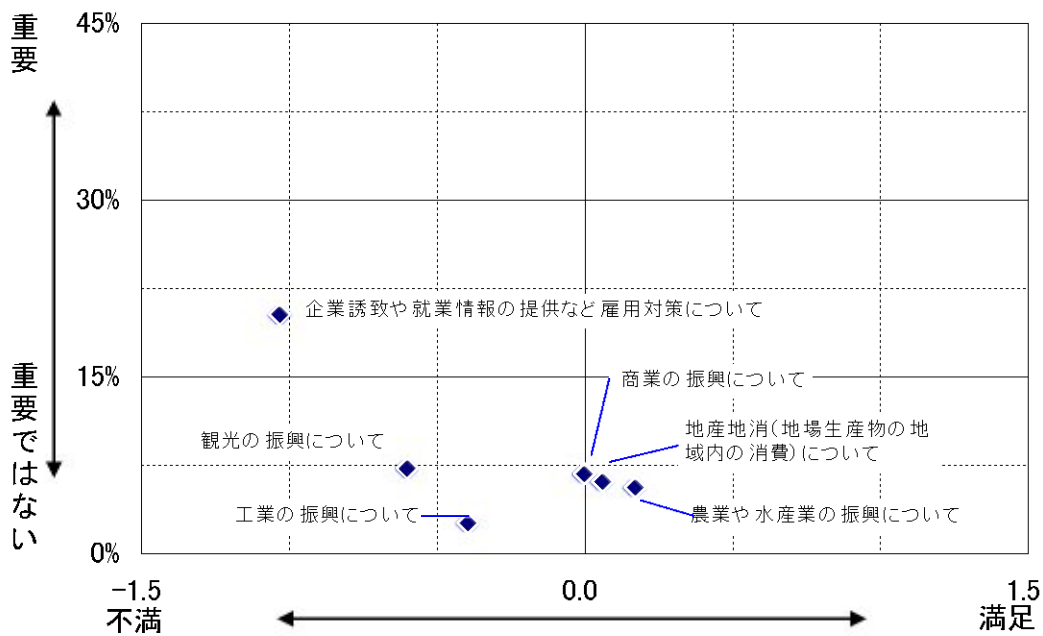


4.7.産業振興の満足度・重要度

| | 満足度の 指数 | 重要度の 指数 |
|------------------------|------------|------------|
| 農業や水産業の振興について | 0.06 | 0.06 |
| 観光の振興について | -0.60 | 0.07 |
| 商業の振興について | 0.00 | 0.07 |
| 工業の振興について | -0.40 | 0.03 |
| 地産地消(地場生産物の地域内の消費)について | 0.17 | 0.06 |
| 企業誘致や就業情報の提供など雇用対策について | -1.03 | 0.20 |
| 平均値 | -0.30 | 0.08 |

※ 満足度は東松島市の現在状況について、「そう思う」を2点、「どちらかという
とそう思う」を1点、「どちらかというと思わない」を-1点、「そう思わ
ない」を-2点として平均した値を指数とした。

※ 重要度は回答率を指数とした。

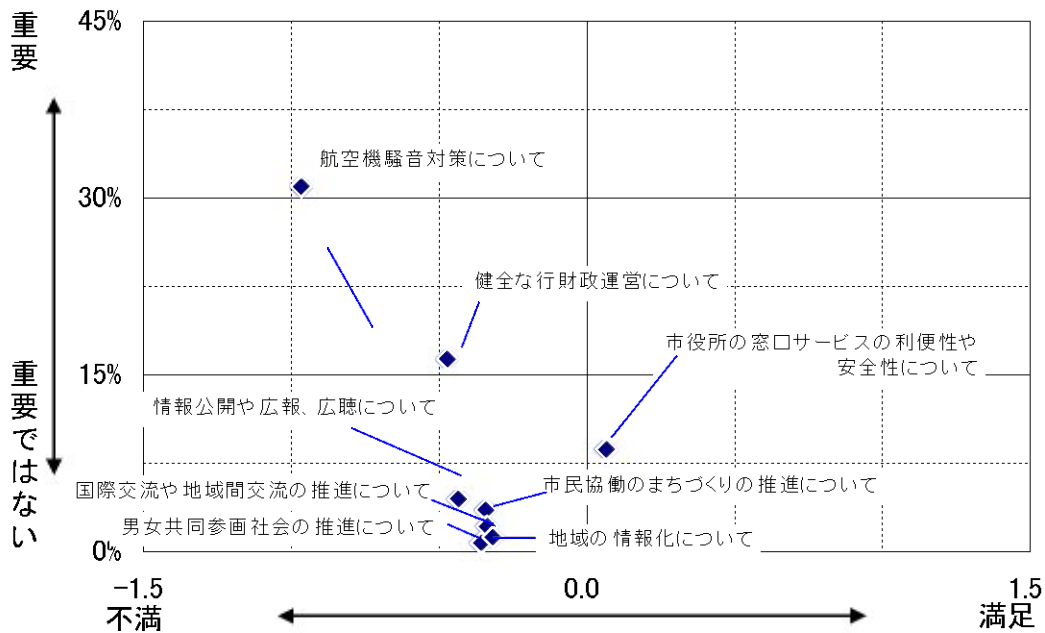


4.8.自治情報分野の満足度・重要度

| | 満足度の 指数 | 重要度の 指数 |
|------------------------|------------|------------|
| 市民協働のまちづくりの推進について | -0.34 | 0.03 |
| 国際交流や地域間交流の推進について | -0.34 | 0.02 |
| 男女共同参画社会の推進について | -0.36 | 0.01 |
| 情報公開や広報、広聴について | -0.43 | 0.04 |
| 健全な行財政運営について | -0.47 | 0.16 |
| 航空機騒音対策について | -0.97 | 0.31 |
| 地域の情報化について | -0.32 | 0.01 |
| 市役所の窓口サービスの利便性や安全性について | 0.07 | 0.09 |
| 平均値 | -0.39 | 0.08 |

※ 満足度は東松島市の現在状況について、「そう思う」を2点、「どちらかという
とそう思う」を1点、「どちらかというと思わない」を-1点、「そう思わ
ない」を-2点として平均した値を指数とした。

※ 重要度は回答率を指数とした。



5. 参加した活動

5.1. 参加した活動

| | | 参加したことがある | 参加したことがない | わからない | 無回答 | 総数 |
|-------------------|-----|-----------|-----------|-------|-------|--------|
| 市内のイベントや地域の親睦活動など | 回答数 | 371 | 112 | 15 | 38 | 536 |
| | 構成比 | 69.2% | 20.9% | 2.8% | 7.1% | 100.0% |
| 地域の清掃や環境美化の活動など | 回答数 | 406 | 96 | 6 | 28 | 536 |
| | 構成比 | 75.7% | 17.9% | 1.1% | 5.2% | 100.0% |
| 自主的な地域の防災、防犯活動など | 回答数 | 245 | 217 | 28 | 46 | 536 |
| | 構成比 | 45.7% | 40.5% | 5.2% | 8.6% | 100.0% |
| ボランティア活動など | 回答数 | 152 | 295 | 38 | 51 | 536 |
| | 構成比 | 28.4% | 55.0% | 7.1% | 9.5% | 100.0% |
| NPO団体の参画や運営など | 回答数 | 27 | 383 | 65 | 61 | 536 |
| | 構成比 | 5.0% | 71.5% | 12.1% | 11.4% | 100.0% |

