

まちづくりアンケート

令和4年度 東松島市市民満足度調査

集計結果報告書

東 松 島 市

SUSTAINABLE DEVELOPMENT GOALS

世界を変えるための17の目標

- 目次 -

1	調査の概要-----	1
2	回答者属性-----	2
3	東松島市の各政策に対する満足度について-----	3
4	東松島市の各政策に対する重要度について-----	11
5	東松島市の復興状況について-----	14
6	SDGs(「イシューズ」:持続可能な開発目標)について-----	15
7	家庭内防災備蓄について-----	16
8	文化財について-----	17
9	観光地について-----	18
10	デジタル技術を活用した取り組みについて-----	19
11	市報ひがしまつしまについて-----	21
12	SNS(ソーシャルネットワーキングサービス)の利用について-----	22

調査の概要

1 調査の目的

本市では、本市のまちづくりの指針として「東松島市第2次総合計画後期基本計画」に基づき、様々な取組を推進しています。

この計画を効果的に推進するため、本市の取組に対する市民の皆様の満足度などを把握することによって、政策の推進や改善につなげることを目的としています。

2 調査の方法

対象者	18歳以上の東松島市民の方
抽出方法	住民基本台帳からの無作為抽出
標本数	1,500人
調査方法	郵送配付・郵送およびGoogleフォーム回収方式
調査期間	令和4年10月1日 ~ 令和4年10月31日

3 調査の結果

対象者	1,500人
回収数	499人
回収率	33.2% (令和3年度:37.1%、令和2年度:40.2%、令和元年度:34.9%、平成30年:34.0%、平成29年度:32.8%)

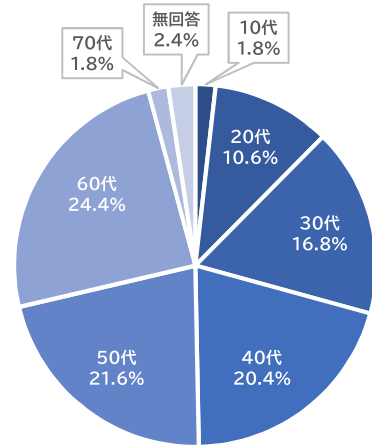
4 その他

市政に対し、多くの貴重なご意見、ご要望をいただいております。今後、分析・検討を行い、市政運営に反映して参ります。

回答者属性

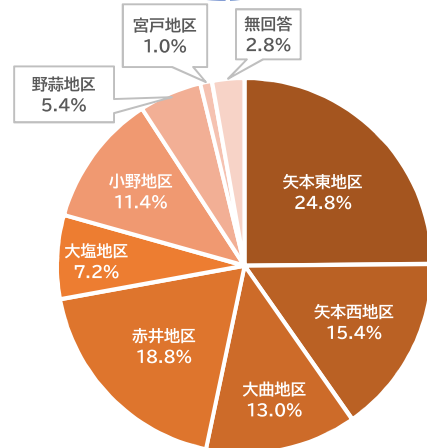
問1 あなたの満年齢をお答えください。

設問	回答数	構成比
10代	9	1.8%
20代	53	10.6%
30代	84	16.8%
40代	102	20.4%
50代	108	21.6%
60代	122	24.4%
70代	9	1.8%
無回答	12	2.4%
合計	499	100%



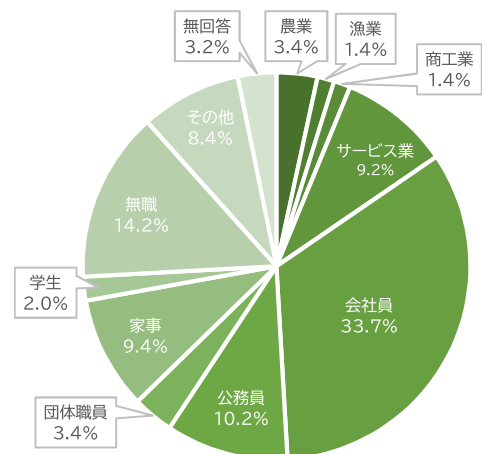
問2 あなたは、どちらにお住まいですか。

設問	回答数	構成比
矢本東地区	124	24.8%
矢本西地区	77	15.4%
大曲地区	65	13.0%
赤井地区	94	18.8%
大塩地区	36	7.2%
小野地区	57	11.4%
野蒜地区	27	5.4%
宮戸地区	5	1.0%
無回答	14	2.8%
合計	499	100%



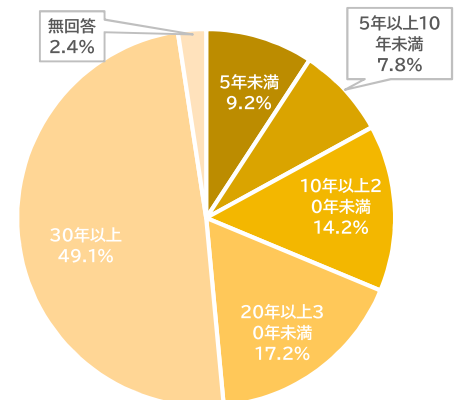
問3 あなたの職業は次のうちどれですか。

設問	回答数	構成比
農業	17	3.4%
漁業	7	1.4%
商工業	7	1.4%
サービス業	46	9.2%
会社員	168	33.7%
公務員	51	10.2%
団体職員	17	3.4%
家事	47	9.4%
学生	10	2.0%
無職	71	14.2%
その他	42	8.4%
無回答	16	3.2%
合計	499	100%



問4 あなたは、東松島市(旧矢本町・旧鳴瀬町)に居住して何年になりますか。

設問	回答数	構成比
5年未満	46	9.2%
5年以上10年未満	39	7.8%
10年以上20年未満	71	14.2%
20年以上30年未満	86	17.2%
30年以上	245	49.1%
無回答	12	2.4%
合計	499	100%



東松島市の各施策に対する満足度について

【問 5】

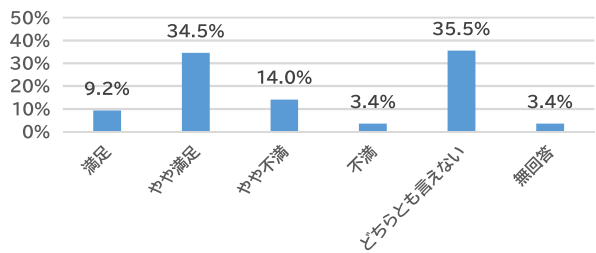
東松島市は、令和2年12月に「第2次総合計画後期基本計画」を策定し、令和3年4月から5つの「まちづくりの方向性」実現に向けた政策について取組を進めています。これらの政策に対する「満足度」についてお答え願います。

方向性 ▶▶ 産業と活力のある住みたくなるまち

政策 ▶▶ 基幹産業としての農林水産業の活性化

設問	回答数	構成比
満足	46	9.2%
やや満足	172	34.5%
やや不満	70	14.0%
不満	17	3.4%
どちらとも言えない	177	35.5%
無回答	17	3.4%
合計	499	100%

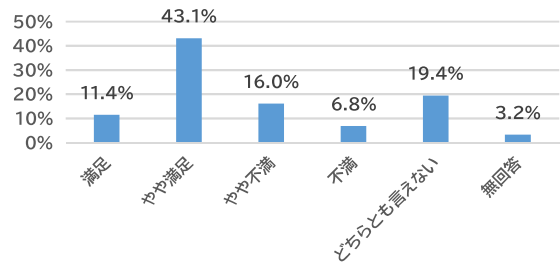
基幹産業としての農林水産業の持続的発展と地域経済への効果波及をめざします。その取組として、農林水産業の生産基盤の整備を計画的に進めるとともに、担い手及び人材の育成、6次産業化と販路拡大を促進しています。



政策 ▶▶ 地域の資源を生かした観光の振興

設問	回答数	構成比
満足	57	11.4%
やや満足	215	43.1%
やや不満	80	16.0%
不満	34	6.8%
どちらとも言えない	97	19.4%
無回答	16	3.2%
合計	499	100%

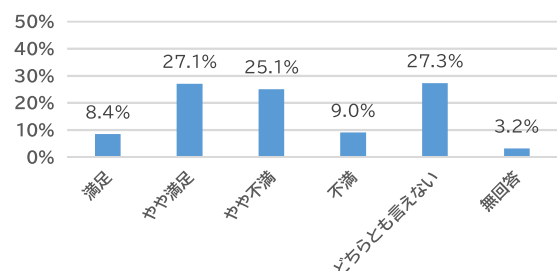
地域の資源を生かした観光の振興により、交流人口拡大と関連産業への効果波及を図り、地域経済の活性化につなげます。その取組として、観光関係団体及び事業者等と、密接に連携して、情報発信の強化、地域の農林水産業・商工業との連携、道の駅の整備、観光客受入体制の整備などを図っています。



政策 ▶▶ 商工業振興・企業誘致と働く場の確保

設問	回答数	構成比
満足	42	8.4%
やや満足	135	27.1%
やや不満	125	25.1%
不満	45	9.0%
どちらとも言えない	136	27.3%
無回答	16	3.2%
合計	499	100%

商工業振興・企業誘致と働く場の確保により、市内産業の活性化とともに、市内の雇用増につなげます。その取組として、地元商工業の活性化、企業誘致の推進、商工業に係る人材の育成を図り、雇用の創出と確保を進めています。



方向性

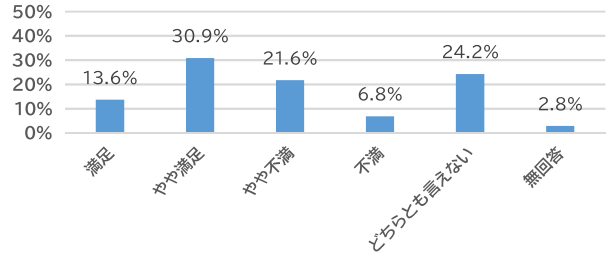
産業と活力のある住みたくなるまち

政策

移住定住の促進

設問	回答数	構成比
満足	68	13.6%
やや満足	154	30.9%
やや不満	108	21.6%
不満	34	6.8%
どちらとも言えない	121	24.2%
無回答	14	2.8%
合計	499	100%

移住・定住の促進により、本市人口の維持・発展を図ります。その取組として、移住・定住支援の充実、移住・定住に係る情報の発信強化、空き家等の利活用推進等、結婚促進のための支援の充実を進めています。



方向性

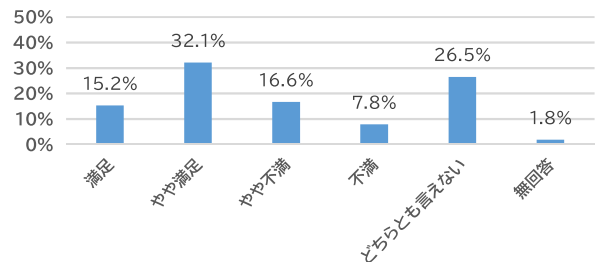
子育てしやすく誰もが健康で安心して暮らせるまち

政策

子育て環境の充実

設問	回答数	構成比
満足	76	15.2%
やや満足	160	32.1%
やや不満	83	16.6%
不満	39	7.8%
どちらとも言えない	132	26.5%
無回答	9	1.8%
合計	499	100%

子育て環境の充実を図り、子育て世代を中心として、本市への定住の促進を図ります。その取組として、出産・子育ての負担軽減のためのサポート体制の充実や経済的支援のための体制づくりなどを行っています。

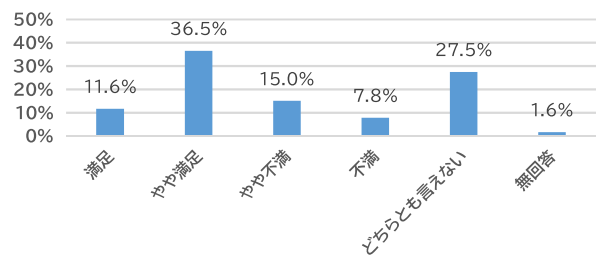


政策

高齢者・障がい者等への支援充実

設問	回答数	構成比
満足	58	11.6%
やや満足	182	36.5%
やや不満	75	15.0%
不満	39	7.8%
どちらとも言えない	137	27.5%
無回答	8	1.6%
合計	499	100%

高齢者・障がい者等の支援充実を図り、より安心して住み続けられるまちをめざします。その取組として、地域包括ケアシステムによる関係機関との連携、高齢者への支援充実、生活困窮者への支援充実を図っています。

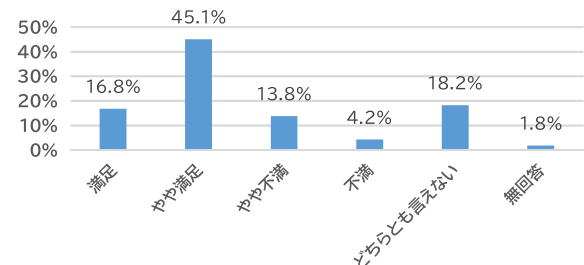


政策

健康づくりの推進

設問	回答数	構成比
満足	84	16.8%
やや満足	225	45.1%
やや不満	69	13.8%
不満	21	4.2%
どちらとも言えない	91	18.2%
無回答	9	1.8%
合計	499	100%

健康づくりの推進により、誰もがいきいきと元気に暮らし続けられるまちをめざします。その取組として、望ましい生活習慣による心身の健康づくりの推進、新型インフルエンザ等の大規模感染症への的確な対応、疾病の早期発見と地域医療体制の充実を進めています。



方向性

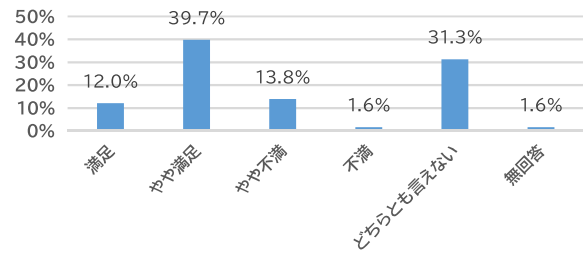
子育てしやすく誰もが健康で安心して暮らせるまち

政策

心の復興と地域コミュニティの充実

設問	回答数	構成比
満足	60	12.0%
やや満足	198	39.7%
やや不満	69	13.8%
不満	8	1.6%
どちらとも言えない	156	31.3%
無回答	8	1.6%
合計	499	100%

心の復興と地域コミュニティの充実により、誰もが安心して暮らせるまちをめざします。その取組として、震災からの心の復興と心のケア、地域づくり活動の推進、多様なまちづくり活動団体等との連携推進を図っています。

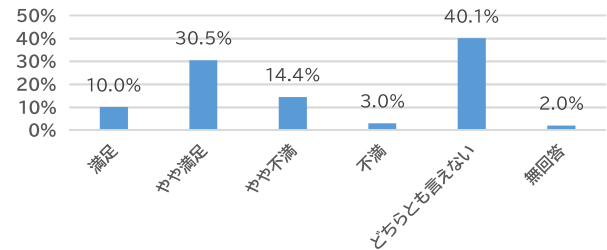


政策

ジェンダー平等・男女共同参画の推進実現

設問	回答数	構成比
満足	50	10.0%
やや満足	152	30.5%
やや不満	72	14.4%
不満	15	3.0%
どちらとも言えない	200	40.1%
無回答	10	2.0%
合計	499	100%

ジェンダー平等の視点に立ち日常生活や地域生活のあらゆる場面において、性別に関わらず、誰もが尊重され、個性と能力を發揮し生き生きと暮らせる男女共同参画の推進実現を図っています。



方向性

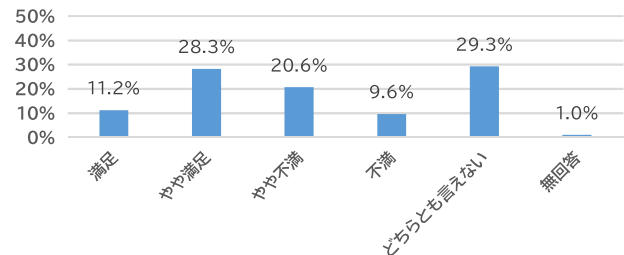
次代を担う人材を育む学びと文化・スポーツのまち

政策

子どもたちの可能性を広げ伸ばす学力の向上

設問	回答数	構成比
満足	56	11.2%
やや満足	141	28.3%
やや不満	103	20.6%
不満	48	9.6%
どちらとも言えない	146	29.3%
無回答	5	1.0%
合計	499	100%

次代を担う子どもたちの可能性を広げ伸ばすため、学力の向上をめざします。その取組として、学校等教育施設の整備、ICT等の先進的な取組の活用、教員の指導力向上と児童生徒への指導充実、家庭学習の推進、いじめ・不登校を生まない魅力のある学校づくりの推進を図っています。

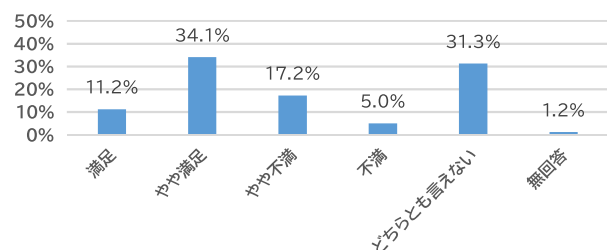


政策

地域一体となった豊かな心の育成と生涯学習の推進

設問	回答数	構成比
満足	56	11.2%
やや満足	170	34.1%
やや不満	86	17.2%
不満	25	5.0%
どちらとも言えない	156	31.3%
無回答	6	1.2%
合計	499	100%

地域一体となった豊かな心の育成と生涯学習の推進により、多くの市民が自ら学習し、その学びの成果を地域社会の中で生かせるまちづくりをめざします。その取組として、地域の協力によるコミュニティ・スクールの推進、各学校における心あったかイートころ運動の推進、市民主体による生涯学習の推進、生涯学習施設の整備・充実、国際理解の推進を図っています。

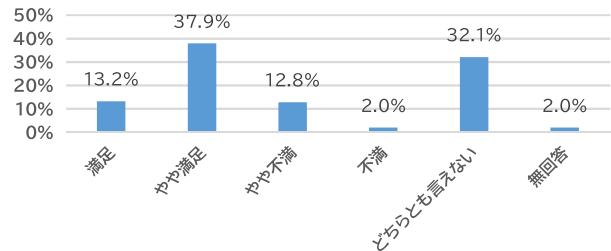


方向性 次代を担う人材を育む学びと文化・スポーツのまち

政策 文化の継承と創造

設問	回答数	構成比
満足	66	13.2%
やや満足	189	37.9%
やや不満	64	12.8%
不満	10	2.0%
どちらとも言えない	160	32.1%
無回答	10	2.0%
合計	499	100%

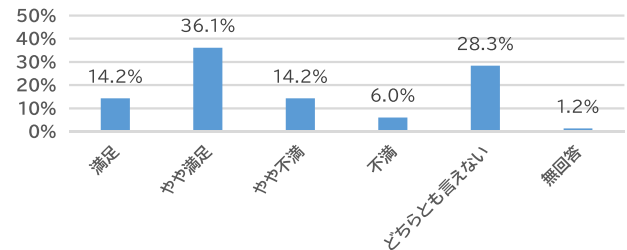
文化の継承と創造を図り、歴史や文化などの学びを通じて、心豊かなまちづくりをめざします。その取組として、文化振興活動の充実、文化財の保護と活用、地域文化・伝統の継承を進めています。



政策 全世代にわたるスポーツ振興

設問	回答数	構成比
満足	71	14.2%
やや満足	180	36.1%
やや不満	71	14.2%
不満	30	6.0%
どちらとも言えない	141	28.3%
無回答	6	1.2%
合計	499	100%

全世代にわたるスポーツの振興により、市民のスポーツ人口増加及び健康増進を図ります。その取組として、スポーツ施設の整備充実、スポーツ関連事業の充実、スポーツを実践する機運醸成を進めています。

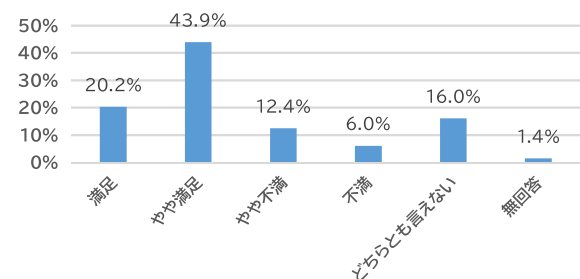


方向性 災害に強く安全で快適で美しいまち

政策 災害に強いまちづくりの推進

設問	回答数	構成比
満足	101	20.2%
やや満足	219	43.9%
やや不満	62	12.4%
不満	30	6.0%
どちらとも言えない	80	16.0%
無回答	7	1.4%
合計	499	100%

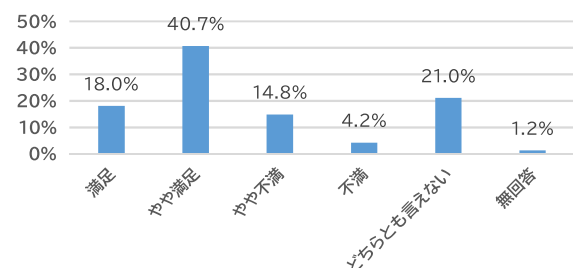
災害に強いまちづくりの推進により、誰もが安全で安心に暮らせるまちづくりをめざします。その取組として、防災組織の充実、防災意識の向上、防災体制の充実を進めています。



政策 消防・交通安全・防犯体制の強化

設問	回答数	構成比
満足	90	18.0%
やや満足	203	40.7%
やや不満	74	14.8%
不満	21	4.2%
どちらとも言えない	105	21.0%
無回答	6	1.2%
合計	499	100%

消防・交通安全・防犯体制の強化により、誰もが安全で安心に暮らせるまちづくりをめざします。その取組として、市民等の意識の向上と体制の充実を進めています。

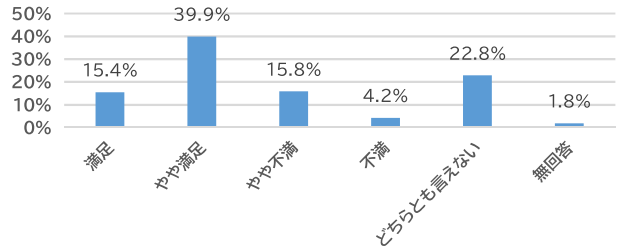


方向性 災害に強く安全で快適で美しいまち

政策 快適で美しい自然環境の形成と保全

設問	回答数	構成比
満足	77	15.4%
やや満足	199	39.9%
やや不満	79	15.8%
不満	21	4.2%
どちらとも言えない	114	22.8%
無回答	9	1.8%
合計	499	100%

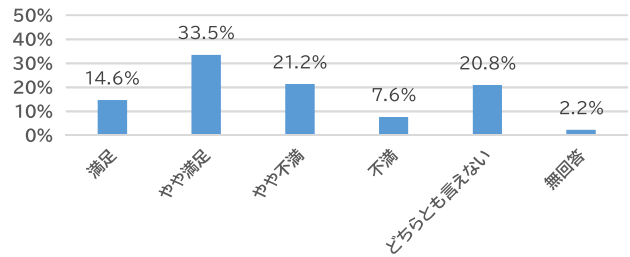
快適で美しい自然環境の形成と保全により、市民一人ひとりが郷土の豊かな水や緑に愛着と誇りを感じるまちづくりをめざします。その取組として、美しい自然環境の保全と継承、公害防止の推進、清潔で衛生的な環境づくり、資源循環と省エネルギー等による脱炭素社会の推進を行っています。



政策 良好な住環境の整備(計画的な土地利用推進)

設問	回答数	構成比
満足	73	14.6%
やや満足	167	33.5%
やや不満	106	21.2%
不満	38	7.6%
どちらとも言えない	104	20.8%
無回答	11	2.2%
合計	499	100%

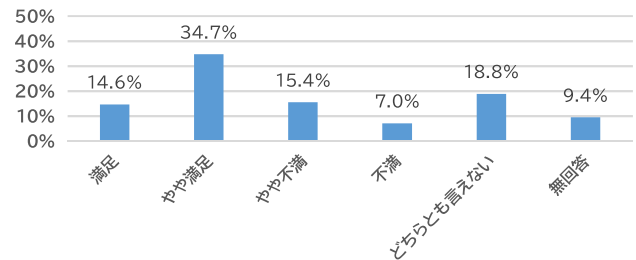
良好な住環境の整備により、誰もが快適に住み続けられるまちづくりをめざします。その取組として、魅力的な市街地の形成、計画的な土地利用の推進、住み心地の良い環境づくりを進めています。



政策 良好な住環境の整備(安全な生活基盤の整備)

設問	回答数	構成比
満足	73	14.6%
やや満足	173	34.7%
やや不満	77	15.4%
不満	35	7.0%
どちらとも言えない	94	18.8%
無回答	47	9.4%
合計	499	100%

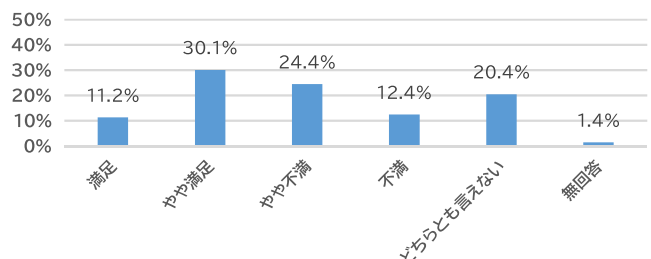
雨水排水施設の整備により、安全で住みやすい生活基盤の整備に取り組みます。



政策 安全で利便性の高い交通環境の充実

設問	回答数	構成比
満足	56	11.2%
やや満足	150	30.1%
やや不満	122	24.4%
不満	62	12.4%
どちらとも言えない	102	20.4%
無回答	7	1.4%
合計	499	100%

安全で利便性の高い交通環境の充実により、市民が安全で生活しやすく、交流人口の拡大にもつながるまちづくりをめざします。その取組として、鉄道等公共交通機関網の充実強化、安全で利便性の高い道路網の形成、市内における公共交通体制の充実を進めています。

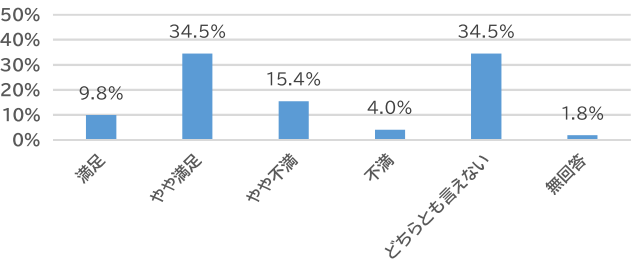


方向性 持続可能な行財政運営が図られ市民から信頼されるまち

政策 効率的で持続可能な行財政運営

設問	回答数	構成比
満足	49	9.8%
やや満足	172	34.5%
やや不満	77	15.4%
不満	20	4.0%
どちらとも言えない	172	34.5%
無回答	9	1.8%
合計	499	100%

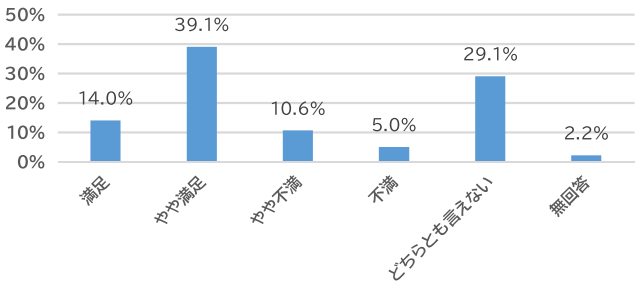
効率的で持続可能な行財政運営により、将来に向けて安定的な行政推進が可能なまちづくりをめざします。その取組として、健全な財政運営及び市民に信頼される行政運営に努めています。



政策 国・宮城県及び多様な主体との連携

設問	回答数	構成比
満足	70	14.0%
やや満足	195	39.1%
やや不満	53	10.6%
不満	25	5.0%
どちらとも言えない	145	29.1%
無回答	11	2.2%
合計	499	100%

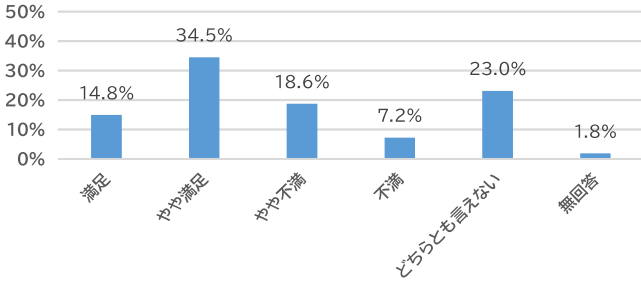
国及び宮城県等との連携により、財源確保とともに円滑かつ効果的な事業推進を図ります。その取組として、国・宮城県との連携、多様な主体との連携、松島基地との連携を進めています。



政策 利便性の高い行政サービスの提供(市民窓口サービスの提供)

設問	回答数	構成比
満足	74	14.8%
やや満足	172	34.5%
やや不満	93	18.6%
不満	36	7.2%
どちらとも言えない	115	23.0%
無回答	9	1.8%
合計	499	100%

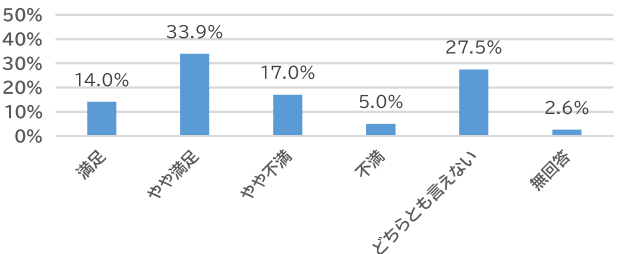
利便性の高い行政サービスの提供により、市民の満足度の向上を図ります。その取組として、爽やかで明るい市民窓口サービスの提供を進めています。



政策 利便性の高い行政サービスの提供(行政情報の提供)

設問	回答数	構成比
満足	70	14.0%
やや満足	169	33.9%
やや不満	85	17.0%
不満	25	5.0%
どちらとも言えない	137	27.5%
無回答	13	2.6%
合計	499	100%

多様な手法による行政情報の提供、多様なネットワークを活用した行政サービスの提供を進めています。



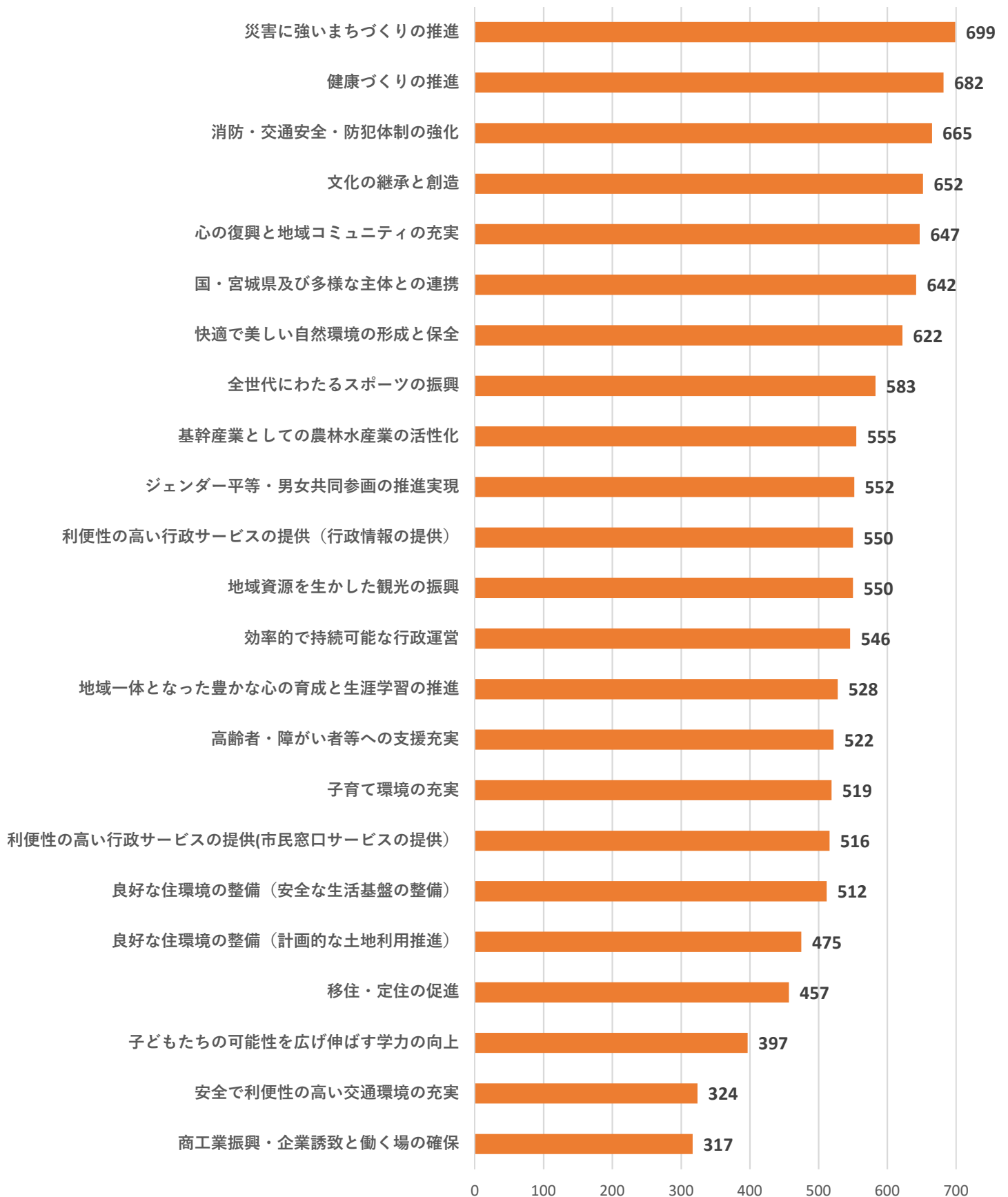
満足度ランキング

各施策に対する満足度を得点化し、合計得点で順位付けしています。(※各政策の満足度順で並べています)

【点数配分】 満足3、やや満足2、やや不満-1、不満-2、どちらともいえない1

「まちづくりの方向性」実現に向けた政策	選択数					合計得点	順位
	満足	やや満足	やや不満	不満	どちらともいえない		
災害に強いまちづくりの推進	101	219	62	30	80	699	1
健康づくりの推進	84	225	69	21	91	682	2
消防・交通安全・防犯体制の強化	90	203	74	21	105	665	3
文化の継承と創造	66	189	64	10	160	652	4
心の復興と地域コミュニティの充実	60	198	69	8	156	647	5
国・宮城県及び多様な主体との連携	70	195	53	25	145	642	6
快適で美しい自然環境の形成と保全	77	199	79	21	114	622	7
全世代にわたるスポーツの振興	71	180	71	30	141	583	8
基幹産業としての農林水産業の活性化	46	172	70	17	177	555	9
ジェンダー平等・男女共同参画の推進実現	50	152	72	15	200	552	10
地域資源を生かした観光の振興	57	215	80	34	97	550	11
利便性の高い行政サービスの提供 (行政情報の提供)	70	169	85	25	137	550	11
効率的で持続可能な行政運営	49	172	77	20	172	546	13
地域一体となった豊かな 心の育成と生涯学習の推進	56	170	86	25	156	528	14
高齢者・障がい者等への支援充実	58	182	75	39	137	522	15
子育て環境の充実	76	160	83	39	132	519	16
利便性の高い行政サービスの提供 (市民窓口サービスの提供)	74	172	93	36	115	516	17
良好な住環境の整備(安全な生活基盤の整備)	73	173	77	35	94	512	18
良好な住環境の整備(計画的な土地利用推進)	73	167	106	38	104	475	19
移住・定住の促進	68	154	108	34	121	457	20
子どもたちの可能性を広げ伸ばす学力の向上	56	141	103	48	146	397	21
安全で利便性の高い交通環境の充実	56	150	122	62	102	324	22
商工業振興・企業誘致と働く場の確保	42	135	125	45	136	317	23

前ページの順位同様、合計得点が高い順にグラフ化しています。



東松島市の各政策に対する重要度について

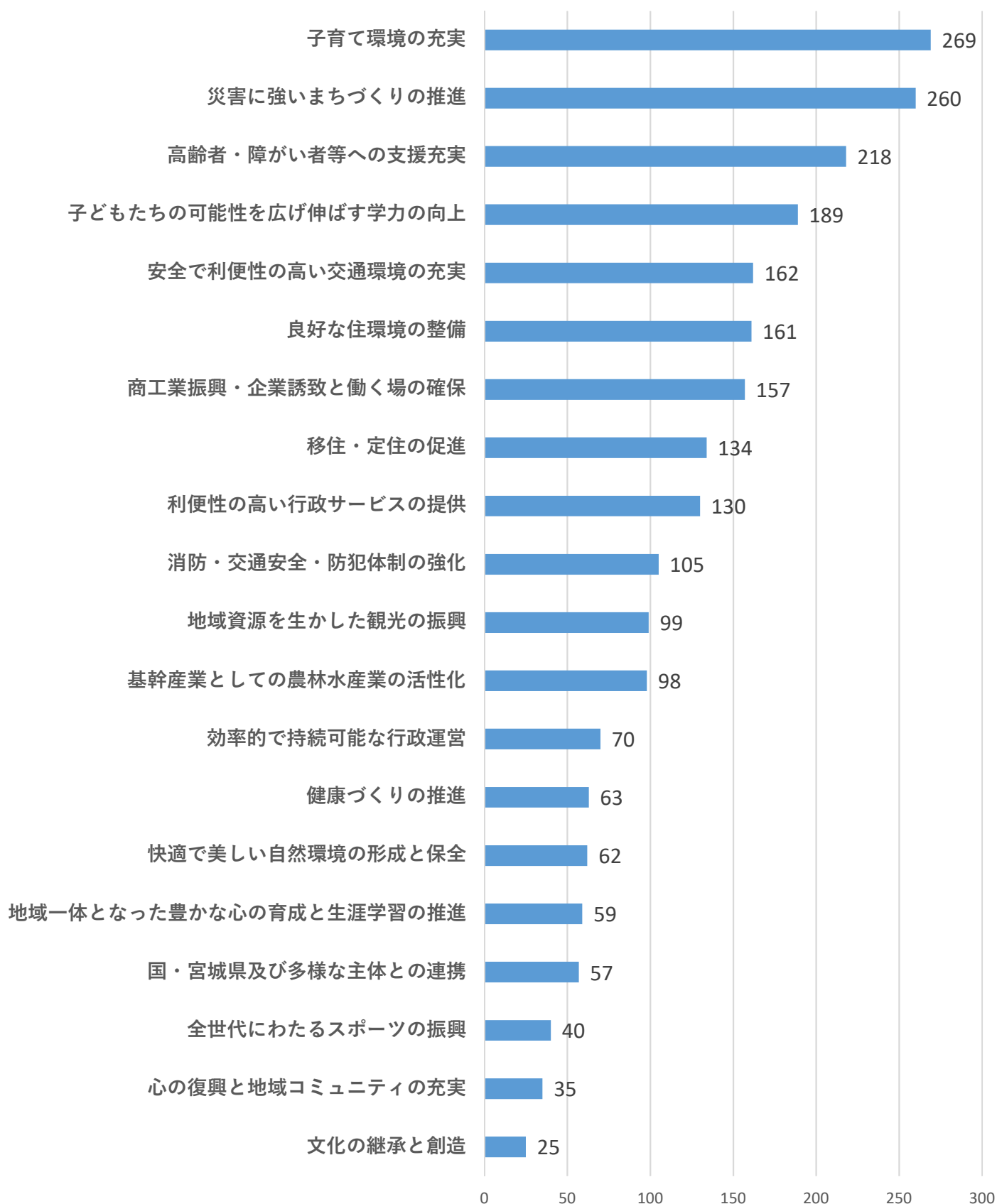
【問7】

東松島市にとって「特に重要」と考える政策を5つまで選択していただき、選択数の多い政策順で順位付けしています。

「まちづくりの方向性」実現に向けた政策	合計	順位
子育て環境の充実	269	1
災害に強いまちづくりの推進	260	2
高齢者・障がい者等への支援充実	218	3
子どもたちの可能性を広げ伸ばす学力の向上	189	4
安全で利便性の高い交通環境の充実	162	5
良好な住環境の整備	161	6
商工業振興・企業誘致と働く場の確保	157	7
移住・定住の促進	134	8
利便性の高い行政サービスの提供	130	9
消防・交通安全・防犯体制の強化	105	10
地域資源を生かした観光の振興	99	11
基幹産業としての農林水産業の活性化	98	12
効率的で持続可能な行政運営	70	13
健康づくりの推進	63	14
快適で美しい自然環境の形成と保全	62	15
地域一体となった豊かな心の育成と生涯学習の推進	59	16
国・宮城県及び多様な主体との連携	57	17
全世代にわたるスポーツの振興	40	18
心の復興と地域コミュニティの充実	35	19
文化の継承と創造	25	20

東松島市の各政策に対する「重要度」について

前ページの設問で選択された数が多い順にグラフ化しています。



重要度と満足度の関連性について

重要度の順位を基準とし、重要度と満足度の順位を比較したものです。

前年比	重要度順位	「まちづくりの方向性」実現に向けた政策	満足度順位	前年比
-	1位	子育て環境の充実	16位	↓
-	2位	災害に強いまちづくりの推進	1位	-
-	3位	高齢者・障がい者等への支援充実	15位	↑
-	4位	子どもたちの可能性を広げ伸ばす学力の向上	21位	-
↑	5位	安全で利便性の高い交通環境の充実	22位	↑
↓	6位	良好な住環境の整備(計画的な土地利用推進)	19位	↓
		良好な住環境の整備(安全な生活基盤の整備)	18位	↓
-	7位	商工業振興・企業誘致と働く場の確保	23位	↓
↑	8位	移住・定住の促進	20位	-
↓	9位	利便性の高い行政サービスの提供(市民窓口サービスの提供)	17位	↓
		利便性の高い行政サービスの提供(行政情報の提供)	11位	↑
-	10位	消防・交通安全・防犯体制の強化	3位	-
↑	11位	地域資源を生かした観光の振興	11位	↑
↓	12位	基幹産業としての農林水産業の活性化	9位	↓
-	13位	効率的で持続可能な行政運営	13位	↑
-	14位	健康づくりの推進	2位	-
-	15位	快適で美しい自然環境の形成と保全	7位	↓
↑	16位	地域一体となった豊かな心の育成と生涯学習の推進	14位	↓
↓	17位	国・宮城県及び多様な主体との連携	6位	↓
↑	18位	全世代にわたるスポーツの振興	8位	↑
↓	19位	心の復興と地域コミュニティの充実	5位	↑
		ジェンダー平等・男女共同参画の推進実現	10位	↑
-	20位	文化の継承と創造	4位	↑

<考察>

○重要度が1位の「子育て環境の充実」の満足度が16位、重要度3位の「高齢者・障がい者等への支援の充実」の満足度が15位という結果で、重要度の高い2つの政策の満足度が低い傾向にあり、市民の子育て環境の充実や高齢者・障がい者への支援の充実に対してニーズが高いことがわかる。

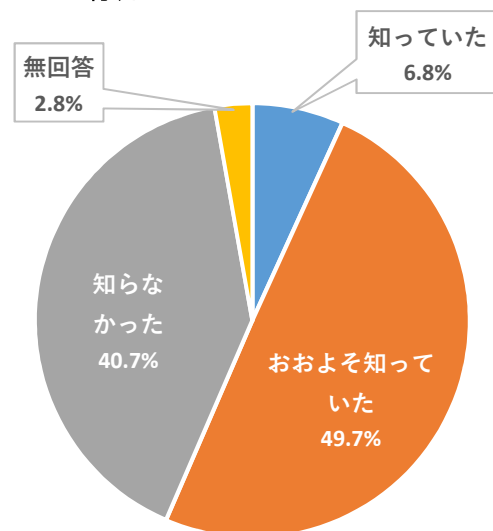
○重要度2位の「災害に強いまちづくりの推進」については満足度が1位となっており、重要度と満足度が比例している状態であり、本市の災害に強いまちづくりへの満足度はかなり高いと思われる。

東松島市の復興状況について

【問 6】

東松島市では平成23年に東松島市復興まちづくり計画を策定し、復興事業に取り組んできました。現在、復興事業は進み、津波に備えた多重防災構造の構築、避難場所・避難経路の確保、防災集団移転事業など、安全な市街地を形成するハード事業は令和2年度末をもって概ね完結を迎えています。今後は、被災者の心のケアやサポート、コミュニティづくり等の「心の復興」や企業誘致の促進、観光事業の推進等、産業の振興に取り組むこととしておりますが、このことはご存知でしたか？

設問	回答数	構成比
知っていた	34	6.8%
おおよそ知っていた	248	49.7%
知らなかった	203	40.7%
無回答	14	2.8%
合計	499	100%

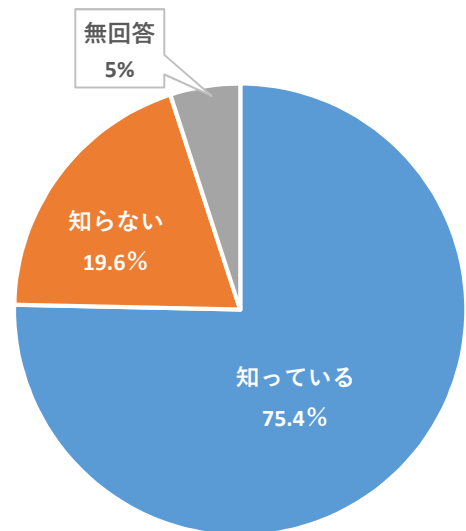


SDGs(エスディーゼイズ:持続可能な開発目標)について

【問8】

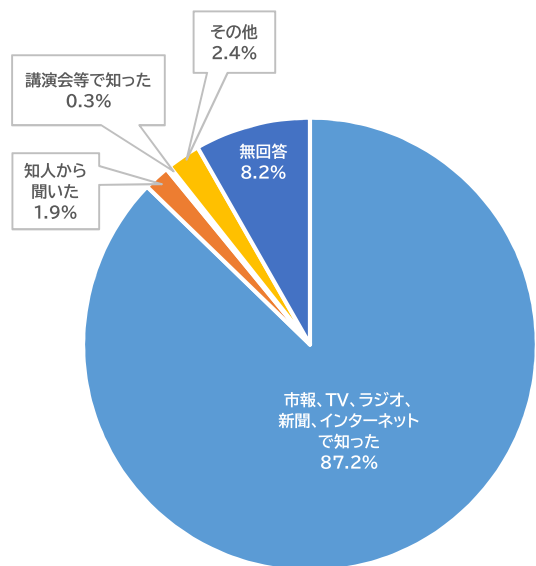
本市は、平成30年6月15日に内閣総理大臣から全国29自治体の一つとして、被災した宮城県、岩手県、福島県の3県では最初「SDGs未来都市」に選定されました。「SDGs」という言葉を知っていますか？

設問	回答数	構成比
知っている	376	75.4%
知らない	98	19.6%
無回答	25	5.0%
合計	499	100%



「SDGs」について、どこで知りましたか。
(※上記設問で「知っている」と回答された方のみ回答)

設問	回答数	構成比
市報、TV、ラジオ、新聞、インターネットで知った	328	87.2%
知人から聞いた	7	1.9%
講演会等で知った	1	0.3%
その他	9	2.4%
無回答	31	8.2%
合計	376	100%



○SDGs(持続可能な開発目標)という言葉を知らないという回答が19.6%となっており、昨年度の24.6%から減っており、本市のSDGs未来都市への認定や取り組みについて、多くの市民に浸透していることが伺える。

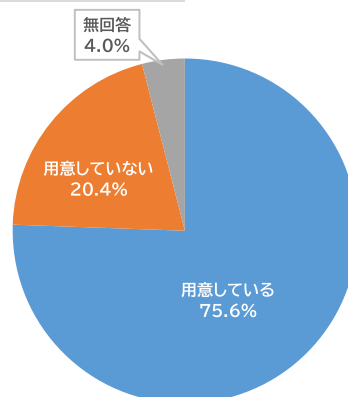
○「知っている」は昨年の72.9%から2.5%増加し、75.4%。「市報、TV、ラジオ、新聞やインターネットで知った」が87.2%と多くの割合を占めており、SDGs未来都市認定後の継続した取り組みと市報等での周知によるものと考えられる。

家庭内防災用備蓄について

【問9】

ご家庭に非常用の食料、飲料水等を備蓄していますか。

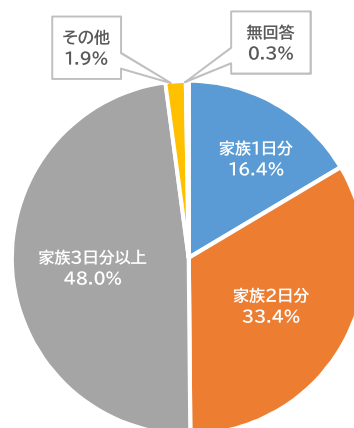
設問	回答数	構成比
用意している	377	75.6%
用意していない	102	20.4%
無回答	20	4.0%
合計	499	100%



食料と飲料水は何日分備蓄していますか。

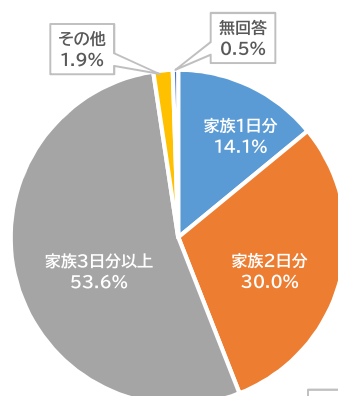
【食料】

設問	回答数	構成比
家族1日分	62	16.4%
家族2日分	126	33.4%
家族3日分以上	181	48.0%
その他	7	1.9%
無回答	1	0.3%
合計	377	100%



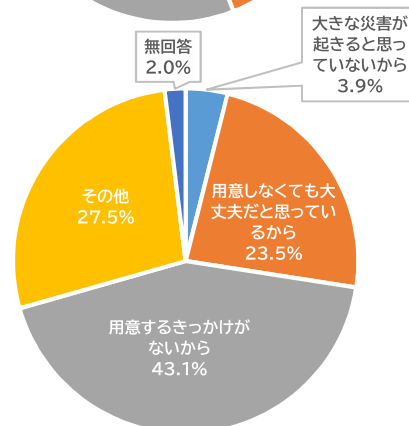
【飲料水】

設問	回答数	構成比
家族1日分	53	14.1%
家族2日分	113	30.0%
家族3日分以上	202	53.6%
その他	7	1.9%
無回答	2	0.5%
合計	377	100%



備蓄しない主な理由は何ですか。

設問	回答数	構成比
大きな災害が起きると思っていないから	4	3.9%
用意しなくても大丈夫だと思っているから	24	23.5%
用意するきっかけがないから	44	43.1%
その他	28	27.5%
無回答	2	2.0%
合計	102	100%



○食料、飲料水を家庭に用意している割合は前年度から6.4%減少。3日分以上備蓄している家庭の割合は、前年度と比較し食料・飲料ともに若干減少している。

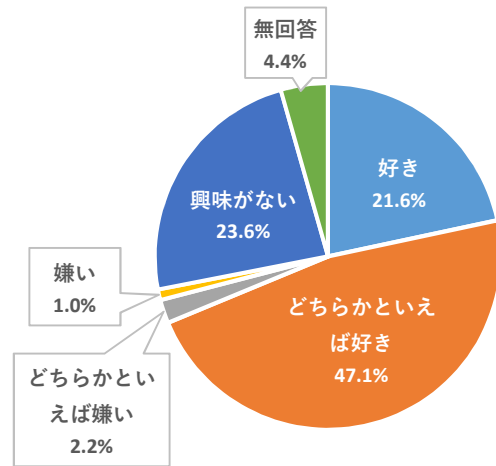
○備蓄していない理由として「用意しなくても大丈夫だと思っている」が前年度から8.3%増加している。また、その他の理由として、「期限がきれてしまった」「用意しなければならないのはわかっているが用意する時間がない」、「金銭的余裕がない」「備蓄スペースがない」などの意見もあった。

文化財について

【問10】

歴史や文化財についてどう思いますか。

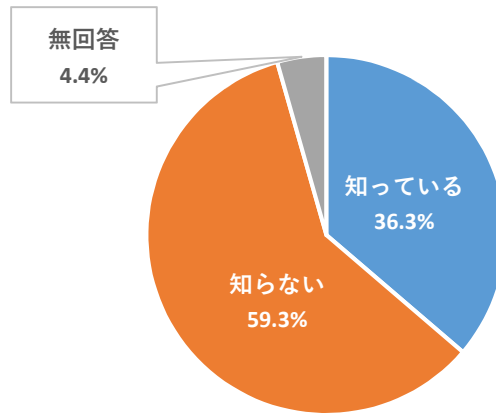
設問	回答数	構成比
好き	108	21.6%
どちらかといえば好き	235	47.1%
どちらかといえば嫌い	11	2.2%
嫌い	5	1.0%
興味がない	118	23.6%
無回答	22	4.4%
合計	499	100%



【問11】

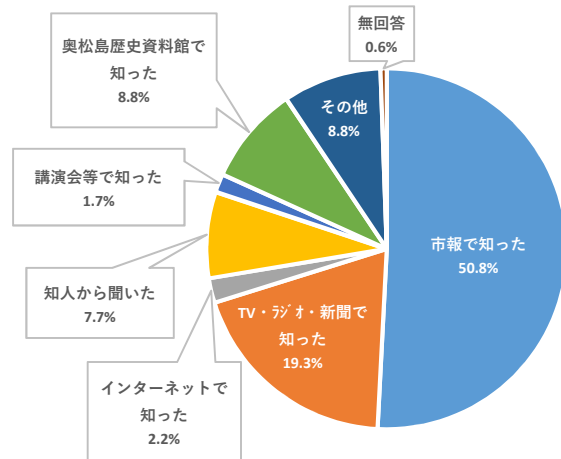
東松島市には国指定の史跡が里浜貝塚と赤井官衙遺跡の2つがあります。令和3年3月26日に本市2例目の国指定史跡となった「赤井官衙遺跡群」を知っていますか。

設問	回答数	構成比
知っている	181	36.3%
知らない	296	59.3%
無回答	22	4.4%
合計	499	100%



どこで知りましたか。

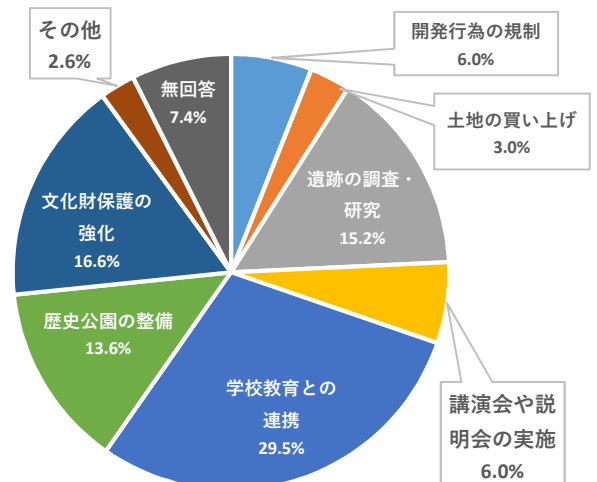
設問	回答数	構成比
市報で知った	92	50.8%
TV・ラジオ・新聞で知った	35	19.3%
インターネットで知った	4	2.2%
知人から聞いた	14	7.7%
講演会等で知った	3	1.7%
奥松島歴史資料館で知った	16	8.8%
その他	16	8.8%
無回答	1	0.6%
合計	181	100%



【問12】

国の遺跡に指定された遺跡を後世に残し伝えていくためには、何が必要と思いますか。

設問	回答数	構成比
開発行為の規制	30	6.0%
土地の買い上げ	15	3.0%
遺跡の調査・研究	76	15.2%
講演会や説明会の実施	30	6.0%
学校教育との連携	147	29.5%
歴史公園の整備	68	13.6%
文化財保護の強化	83	16.6%
その他	13	2.6%
無回答	37	7.4%
合計	499	100%

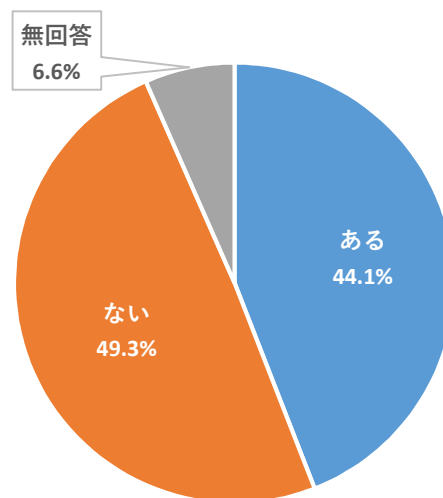


観光地について

【問13】

東松島市内の観光地(名所)で市外の方におすすめしたいところがありますか。

設問	回答数	構成比
ある	220	44.1%
ない	246	49.3%
無回答	33	6.6%
合計	499	100%



【問14】

東松島市内の観光地(名所)は、こういった場所ですか。(複数回答可)
 (※問13で「ある」と回答された方のみ回答)

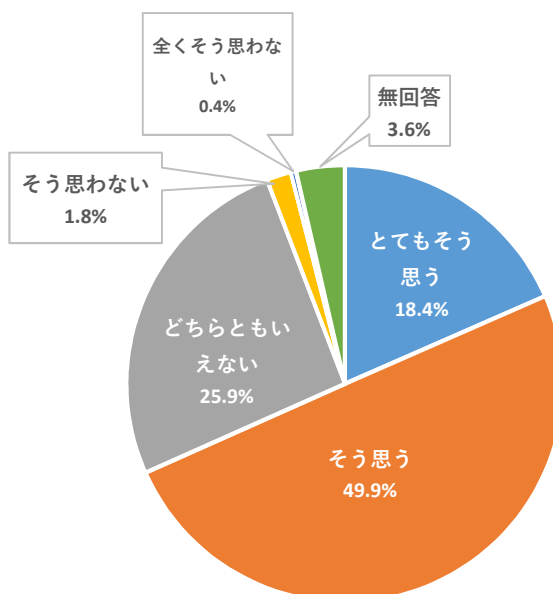
主な観光地(名所)	回答数
奥松島(大高森、嵯峨溪、月浜、宮戸島、野蒜海岸、オルレ)	193
航空自衛隊松島基地(ブルーインパルス)	97
その他 (滝山、矢本公園緑地、パークゴルフ場、月観の松、縄文村、kibotcha、砂像、のりうどん)	43

※主な回答のみ記載しております。詳細は別紙記述意見報告書をご覧ください。

【問15】

東松島市が好きですか。

設問	回答数	構成比
とてもそう思う	92	18.4%
そう思う	249	49.9%
どちらともいえない	129	25.9%
そう思わない	9	1.8%
全くそう思わない	2	0.4%
無回答	18	3.6%
合計	499	100%

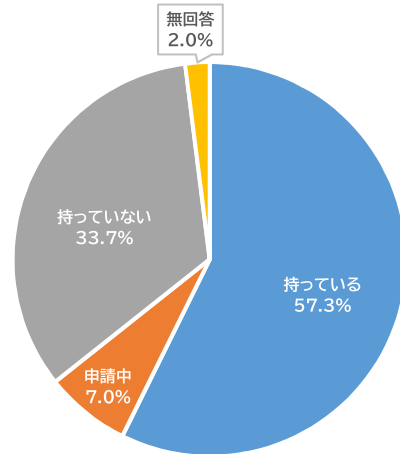


デジタル技術を活用した取り組みについて

【問16】

マイナンバーカードはお持ちですか。

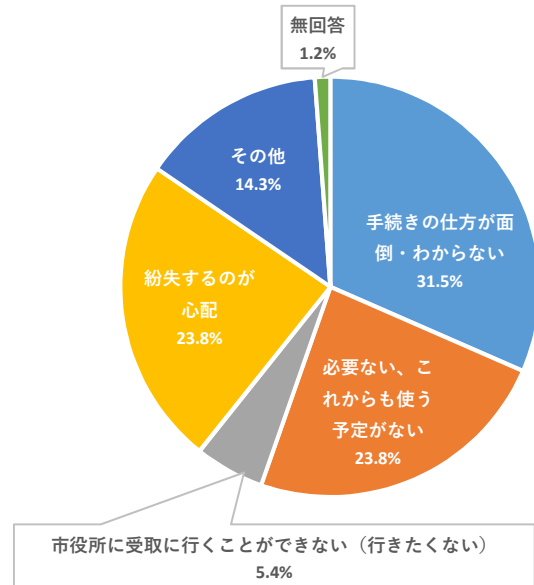
設問	回答数	構成比
持っている	286	57.3%
申請中	35	7.0%
持っていない	168	33.7%
無回答	10	2.0%
合計	499	100%



【問17】

お持ちでない理由は何ですか。

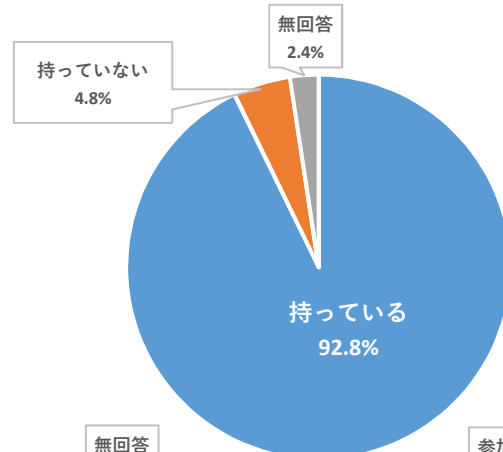
設問	回答数	構成比
手続きの仕方が面倒・わからない	53	31.5%
必要ない、これからも使う予定がない	40	23.8%
市役所に受取に行くことができない (行きたくない)	9	5.4%
紛失するのが心配	40	23.8%
その他	24	14.3%
無回答	2	1.2%
合計	168	100%



【問19】

スマートフォンを持っていますか。

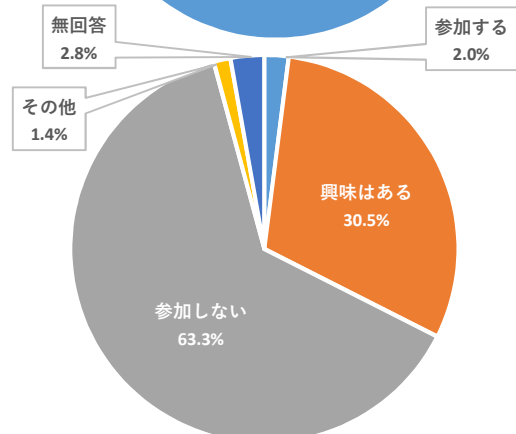
設問	回答数	構成比
持っている	463	92.8%
持っていない	24	4.8%
無回答	12	2.4%
合計	499	100%



【問20】

市が企業等と共催でスマホ教室や相談会を開催した場合、参加したいと思いますか。

設問	回答数	構成比
参加する	10	2.0%
興味はある	152	30.5%
参加しない	316	63.3%
その他	7	1.4%
無回答	14	2.8%
合計	499	100%

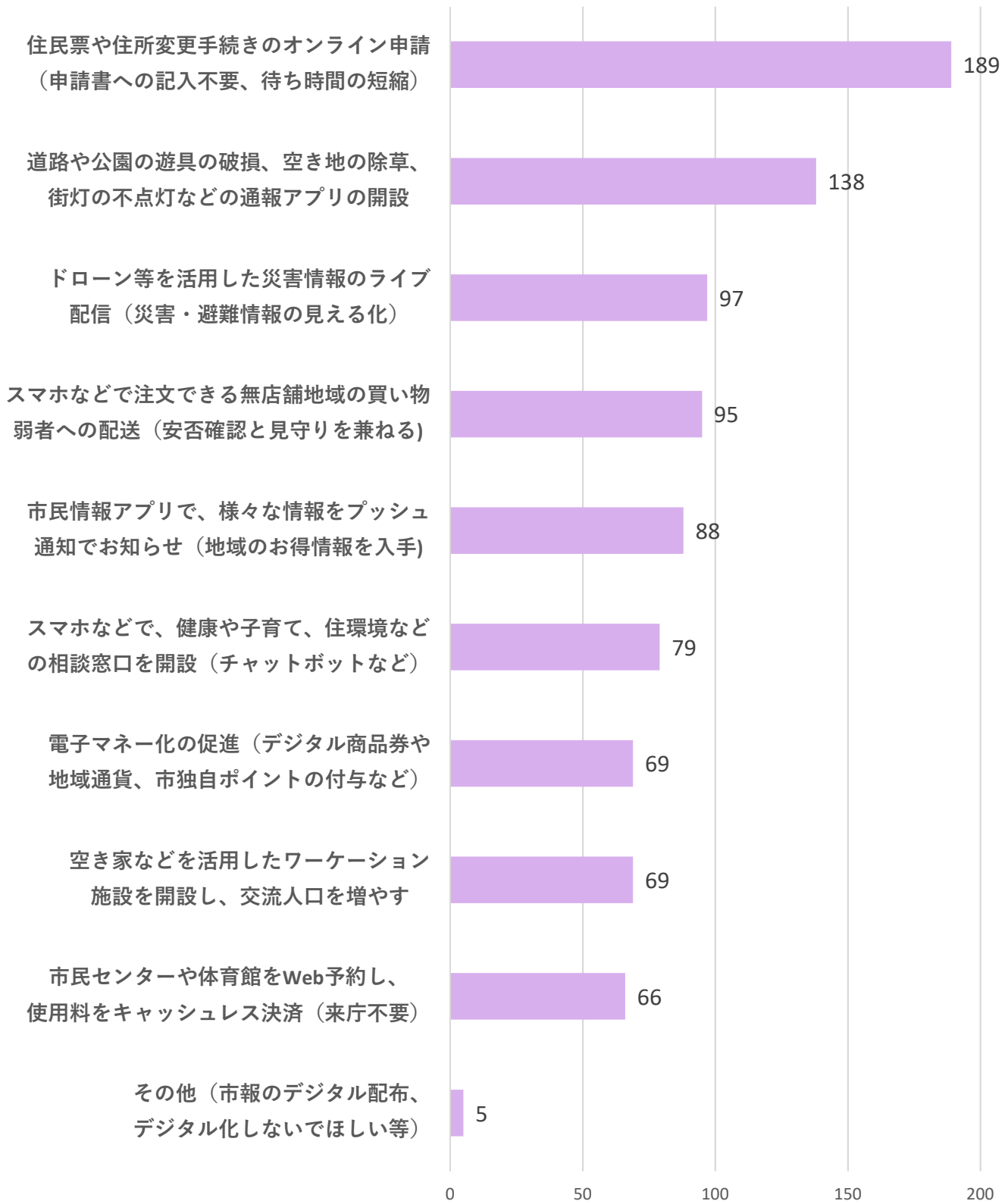


デジタル技術を活用した取り組みについて

【問18】

今後市でデジタル化を検討してほしいと思う取り組みはありますか。(複数回答可)

選択された数が多い順に並び替え、グラフ化しています。

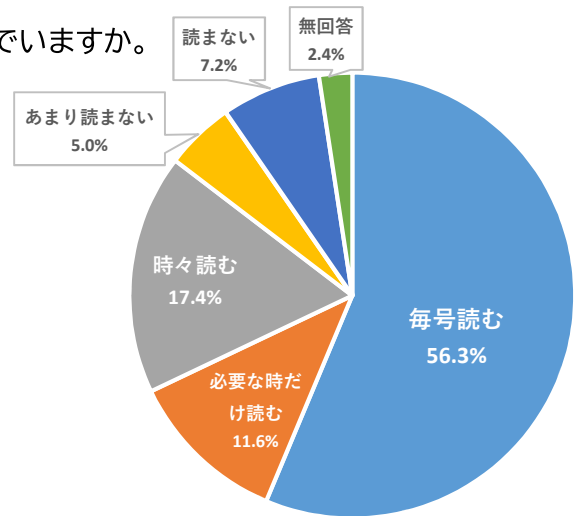


市報ひがしまつしまについて

【問21】

「市報ひがしまつしま」を毎号(1日号・15日号)を読んでいますか。

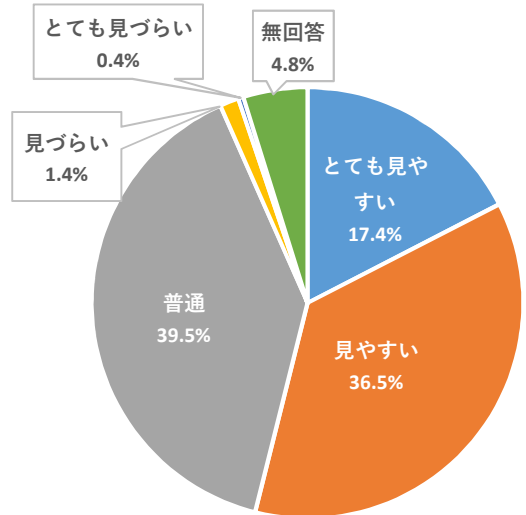
設問	回答数	構成比
毎号読む	281	56.3%
必要な時だけ読む	58	11.6%
時々読む	87	17.4%
あまり読まない	25	5.0%
読まない	36	7.2%
無回答	12	2.4%
合計	499	100%



【問22】

紙面の見やすさ(大きさ)について

設問	回答数	構成比
とても見やすい	87	17.4%
見やすい	182	36.5%
普通	197	39.5%
見づらい	7	1.4%
とても見づらい	2	0.4%
無回答	24	4.8%
合計	499	100%



【問23】

市報で取り上げてほしい話題や記事に関するご意見・ご要望を記入願います。

主な記述意見(市報で取り上げてほしい話題・記事)

- 子育て支援情報(子連れで行ける場所、習い事、子ども・幼児向けメニュー、病院紹介)
- イベント情報(子育てイベント、開催前の案内、イベントの様子、子どもたちの活躍)
- グルメ情報(市内飲食店紹介、メニュー、新店オープン情報など)
- 季節に応じた記事(食、場所、観光、和歌、俳句、市内の名所特集など)

SNS（ソーシャルネットワーキングサービス）の利用について

【問24】

普段SNSを利用していますか。（複数回答可）

選択された数が多い順に並び替え、グラフ化しています。

