

まちづくりアンケート

令和5年度 東松島市市民満足度調査

# 集計結果報告書

東 松 島 市



# - 目次 -

1	調査の概要-----	1
2	回答者属性-----	2
3	東松島市の各政策に対する満足度について-----	3
4	東松島市の各政策に対する重要度について-----	11
5	東松島市の復興状況について-----	14
6	カーボンニュートラル(脱炭素化の実現)について-----	15
7	SDGs(エスディーエス：持続可能な開発目標)について-----	16
8	家庭内防災用備蓄について-----	18
9	観光地について-----	19
10	市報ひがしまつしまについて-----	20
11	市公式ホームページ・SNS(ソーシャルネットワーキングサービス)について-----	21
12	マイナンバーカードについて-----	22
13	デジタル技術を活用した取り組みについて-----	23
14	生涯学習カレンダーについて-----	25

# 調査の概要

---

## 1 調査の目的

---

本市では、本市のまちづくりの指針として「東松島市第2次総合計画後期基本計画」に基づき、様々な取組を推進しています。

この計画を効果的に推進するため、本市の取組に対する市民の皆様の満足度などを把握することによって、政策の推進や改善につなげることを目的としています。

## 2 調査の方法

---

対象者	18歳以上の東松島市民の方
抽出方法	住民基本台帳からの無作為抽出
標本数	1,500人
調査方法	郵送配付・郵送およびGoogleフォーム回収方式
調査期間	令和5年10月1日 ~ 令和5年10月31日

## 3 調査の結果

---

対象者	1,500人
回収数	448人
回収率	29.9%（令和4年度 33.2%、令和3年度:37.1%、令和2年度:40.2%、令和元年度: 34.9%、平成30年:34.0%、平成29年度:32.8%）

## 4 その他

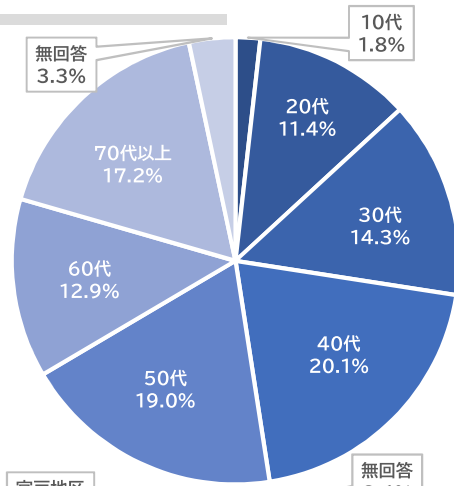
---

市政に対し、多くの貴重なご意見、ご要望をいただいております。今後、分析・検討を行い、市政運営に反映して参ります。

# 回答者属性

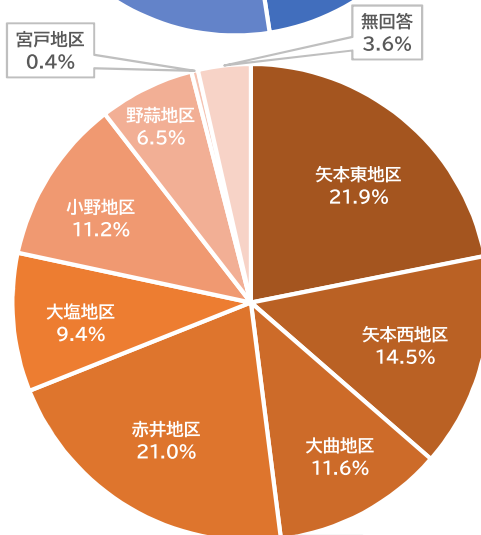
問1 あなたの満年齢をお答えください。

設問	回答数	構成比
10代	8	1.8%
20代	51	11.4%
30代	64	14.3%
40代	90	20.1%
50代	85	19.0%
60代	58	12.9%
70代以上	77	17.2%
無回答	15	3.3%
合計	448	100.0%



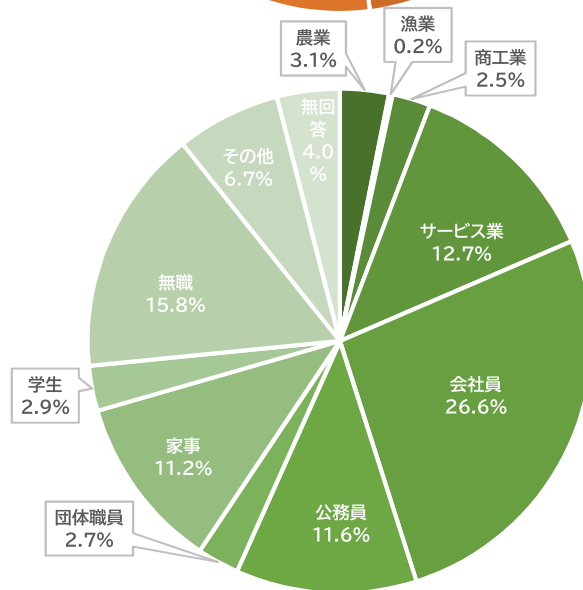
問2 あなたは、どちらにお住まいですか。

設問	回答数	構成比
矢本東地区	98	21.9%
矢本西地区	65	14.5%
大曲地区	52	11.6%
赤井地区	94	21.0%
大塩地区	42	9.4%
小野地区	50	11.2%
野蒜地区	29	6.5%
宮戸地区	2	0.4%
無回答	16	3.6%
合計	448	100.0%



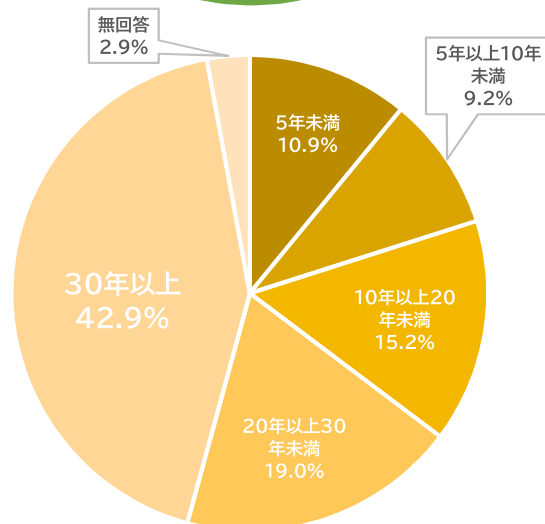
問3 あなたの職業は次のうちどれですか。

設問	回答数	構成比
農業	14	3.1%
漁業	1	0.2%
商工業	11	2.5%
サービス業	57	12.7%
会社員	119	26.6%
公務員	52	11.6%
団体職員	12	2.7%
家事	50	11.2%
学生	13	2.9%
無職	71	15.8%
その他	30	6.7%
無回答	18	4.0%
合計	448	100.0%



問4 あなたは、東松島市(旧矢本町・旧鳴瀬町)に居住して何年になりますか。

設問	回答数	構成比
5年未満	49	10.9%
5年以上10年未満	41	9.2%
10年以上20年未満	68	15.2%
20年以上30年未満	85	19.0%
30年以上	192	42.9%
無回答	13	2.9%
合計	448	100%



# 東松島市の各施策に対する満足度について

## 【問 5】

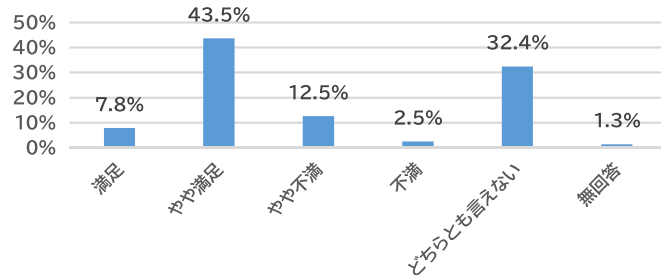
東松島市は、令和2年12月に「第2次総合計画後期基本計画」を策定し、令和3年4月から5つの「まちづくりの方向性」実現に向けた政策について取組を進めています。これらの政策に対する「満足度」についてお答え願います。

### 方向性 ▶▶ 産業と活力のある住みたくなるまち

#### 政策 ▶▶ 基幹産業としての農林水産業の活性化

設問	回答数	構成比
満足	35	7.8%
やや満足	195	43.5%
やや不満	56	12.5%
不満	11	2.5%
どちらとも言えない	145	32.4%
無回答	6	1.3%
合計	448	100%

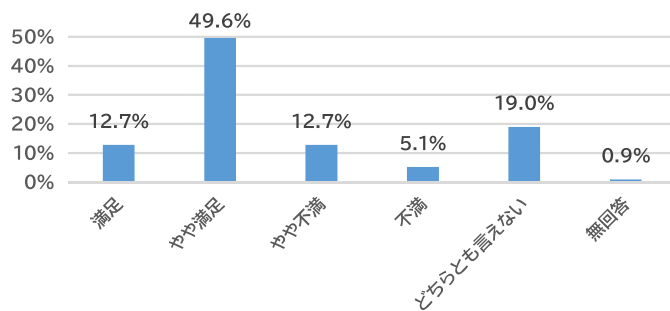
基幹産業としての農林水産業の持続的発展と地域経済への効果波及をめざします。その取組として、農林水産業の生産基盤の整備を計画的に進めるとともに、担い手及び人材の育成、6次産業化と販路拡大を促進しています。



#### 政策 ▶▶ 地域の資源を生かした観光の振興

設問	回答数	構成比
満足	57	12.7%
やや満足	222	49.6%
やや不満	57	12.7%
不満	23	5.1%
どちらとも言えない	85	19.0%
無回答	4	0.9%
合計	448	100%

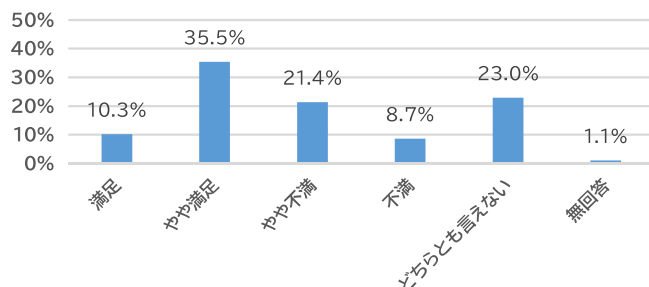
地域の資源を生かした観光の振興により、交流人口拡大と関連産業への効果波及を図り、地域経済の活性化につなげます。その取組として、観光関係団体及び事業者等と、密接に連携して、情報発信の強化、地域の農林水産業・商工業との連携、道の駅の整備、観光客受入体制の整備などを図っています。



#### 政策 ▶▶ 商工業振興・企業誘致と働く場の確保

設問	回答数	構成比
満足	46	10.3%
やや満足	159	35.5%
やや不満	96	21.4%
不満	39	8.7%
どちらとも言えない	103	23.0%
無回答	5	1.1%
合計	448	100%

商工業振興・企業誘致と働く場の確保により、市内産業の活性化とともに、市内の雇用増につなげます。その取組として、地元商工業の活性化、企業誘致の推進、商工業に係る人材の育成を図り、雇用の創出と確保を進めています。

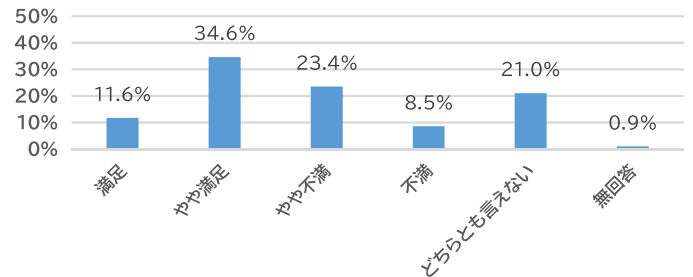


## 方向性 産業と活力のある住みたくなるまち

### 政策 移住定住の促進

設問	回答数	構成比
満足	52	11.6%
やや満足	155	34.6%
やや不満	105	23.4%
不満	38	8.5%
どちらとも言えない	94	21.0%
無回答	4	0.9%
合計	448	100%

移住・定住の促進により、本市人口の維持・発展を図ります。その取組として、移住・定住支援の充実、移住・定住に係る情報の発信強化、空き家等の利活用推進、結婚促進のための支援の充実等を進めています。

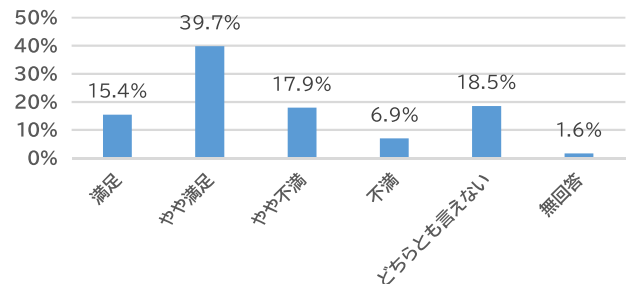


## 方向性 子育てしやすく誰もが健康で安心して暮らせるまち

### 政策 子育て環境の充実

設問	回答数	構成比
満足	69	15.4%
やや満足	178	39.7%
やや不満	80	17.9%
不満	31	6.9%
どちらとも言えない	83	18.5%
無回答	7	1.6%
合計	448	100%

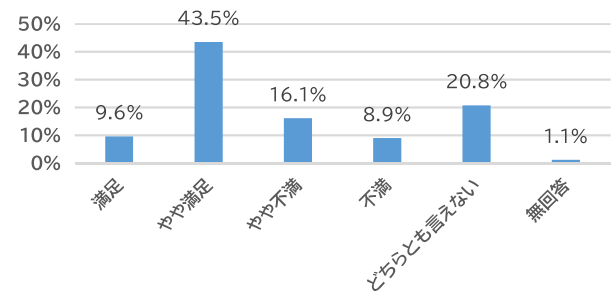
子育て環境の充実を図り、子育て世代を中心として、本市への定住の促進を図ります。その取組として、出産・子育ての負担軽減のためのサポート体制の充実や経済的支援のための体制づくりなどを行っています。



### 政策 高齢者・障がい者等への支援充実

設問	回答数	構成比
満足	43	9.6%
やや満足	195	43.5%
やや不満	72	16.1%
不満	40	8.9%
どちらとも言えない	93	20.8%
無回答	5	1.1%
合計	448	100%

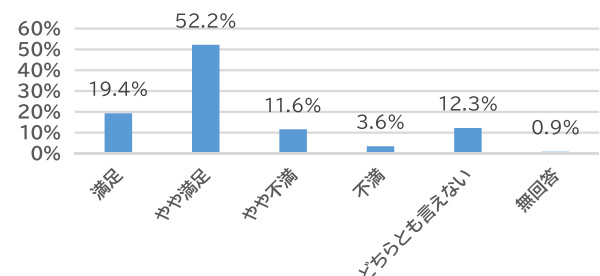
高齢者・障がい者等の支援充実を図り、より安心して住み続けられるまちをめざします。その取組として、地域包括ケアシステムによる関係機関との連携、高齢者への支援充実、生活困窮者への支援充実を図っています。



### 政策 健康づくりの推進

設問	回答数	構成比
満足	87	19.4%
やや満足	234	52.2%
やや不満	52	11.6%
不満	16	3.6%
どちらとも言えない	55	12.3%
無回答	4	0.9%
合計	448	100%

健康づくりの推進により、誰もがいきいきと元気に暮らし続けられるまちをめざします。その取組として、望ましい生活習慣による心身の健康づくりの推進、新型インフルエンザ等の大規模感染症への的確な対応、疾病の早期発見と地域医療体制の充実を進めています。



## 方向性

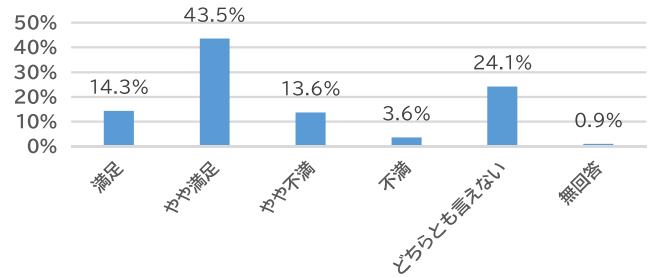
# 子育てしやすく誰もが健康で安心して暮らせるまち

## 政策

### 心の復興と地域コミュニティの充実

設問	回答数	構成比
満足	64	14.3%
やや満足	195	43.5%
やや不満	61	13.6%
不満	16	3.6%
どちらとも言えない	108	24.1%
無回答	4	0.9%
合計	448	100%

心の復興と地域コミュニティの充実により、誰もが安心して暮らせるまちをめざします。その取組として、震災からの心の復興と心のケア、地域づくり活動の推進、多様なまちづくり活動団体等との連携推進を図っています。

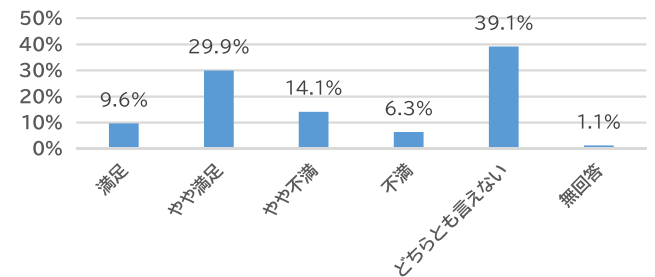


## 政策

### ジェンダー平等・男女共同参画の推進実現

設問	回答数	構成比
満足	43	9.6%
やや満足	134	29.9%
やや不満	63	14.1%
不満	28	6.3%
どちらとも言えない	175	39.1%
無回答	5	1.1%
合計	448	100%

ジェンダー平等の視点に立ち日常生活や地域生活のあらゆる場面において、性別に関わらず、誰もが尊重され、個性と能力を發揮し生き生きと暮らせる男女共同参画の推進実現を図っています。



## 方向性

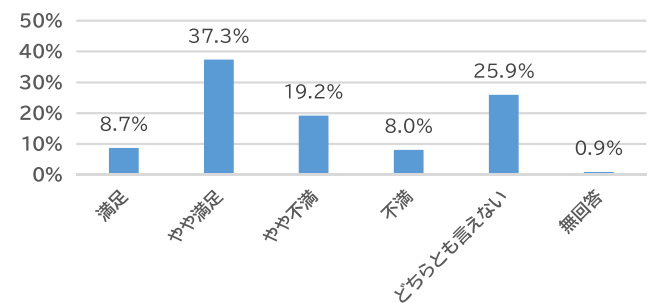
# 次代を担う人材を育む学びと文化・スポーツのまち

## 政策

### 子どもたちの可能性を広げ伸ばす学力の向上

設問	回答数	構成比
満足	39	8.7%
やや満足	167	37.3%
やや不満	86	19.2%
不満	36	8.0%
どちらとも言えない	116	25.9%
無回答	4	0.9%
合計	448	100%

次代を担う子どもたちの可能性を広げ伸ばすため、学力の向上をめざします。その取組として、学校等教育施設の整備、ICT等の先進的な取組の活用、教員の指導力向上と児童生徒への指導充実、家庭学習の推進、いじめ・不登校を生まない魅力のある学校づくりの推進を図っています。

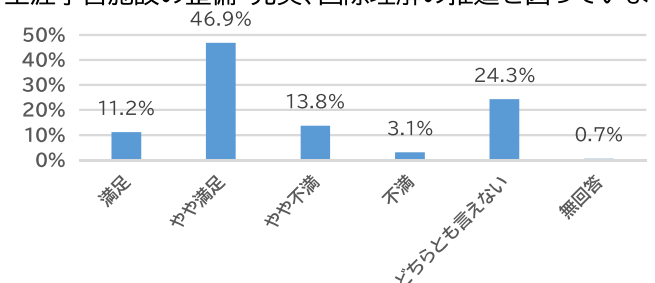


## 政策

### 地域一体となった豊かな心の育成と生涯学習の推進

設問	回答数	構成比
満足	50	11.2%
やや満足	210	46.9%
やや不満	62	13.8%
不満	14	3.1%
どちらとも言えない	109	24.3%
無回答	3	0.7%
合計	448	100%

地域一体となった豊かな心の育成と生涯学習の推進により、多くの市民が自ら学習し、その学びの成果を地域社会の中で生かせるまちづくりをめざします。その取組として、地域の協力によるコミュニティ・スクールの推進、各学校における心あったカイトころ運動の推進、市民主体による生涯学習の推進、生涯学習施設の整備・充実、国際理解の推進を図っています。



## 方向性

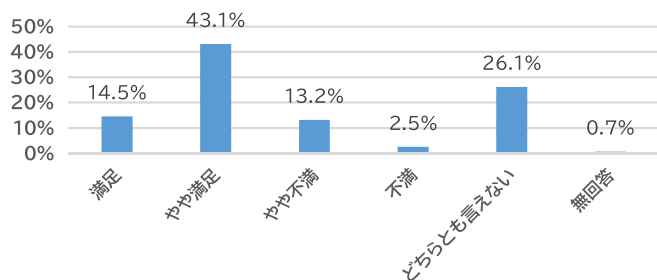
# 次代を担う人材を育む学びと文化・スポーツのまち

## 政策

### 文化の継承と創造

設問	回答数	構成比
満足	65	14.5%
やや満足	193	43.1%
やや不満	59	13.2%
不満	11	2.5%
どちらとも言えない	117	26.1%
無回答	3	0.7%
合計	448	100%

文化の継承と創造を図り、歴史や文化などの学びを通じて、心豊かなまちづくりをめざします。その取組として、文化振興活動の充実、文化財の保護と活用、地域文化・伝統の継承を進めています。

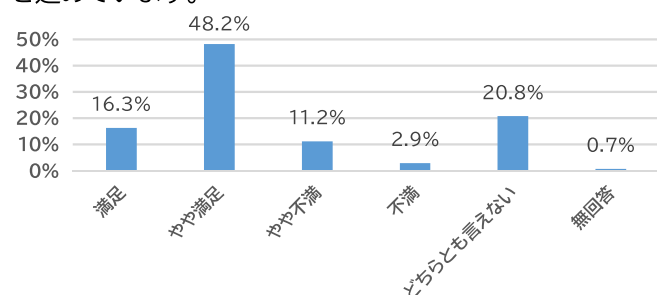


## 政策

### 全世代にわたるスポーツ振興

設問	回答数	構成比
満足	73	16.3%
やや満足	216	48.2%
やや不満	50	11.2%
不満	13	2.9%
どちらとも言えない	93	20.8%
無回答	3	0.7%
合計	448	100%

全世代にわたるスポーツの振興により、市民のスポーツ人口増加及び健康増進を図ります。その取組として、スポーツ施設の整備充実、スポーツ関連事業の充実、スポーツを実践する機運醸成を進めています。



## 方向性

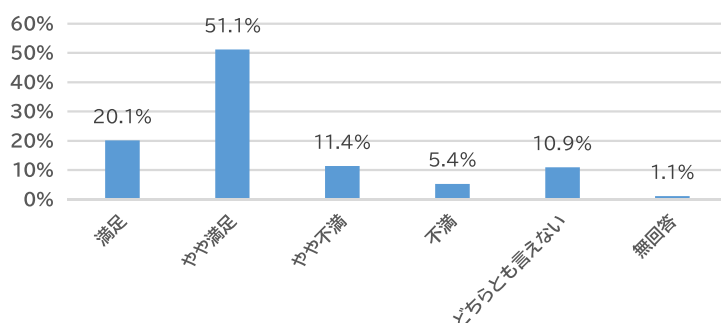
# 災害に強く安全で快適で美しいまち

## 政策

### 災害に強いまちづくりの推進

設問	回答数	構成比
満足	90	20.1%
やや満足	229	51.1%
やや不満	51	11.4%
不満	24	5.4%
どちらとも言えない	49	10.9%
無回答	5	1.1%
合計	448	100%

災害に強いまちづくりの推進により、誰もが安全で安心に暮らせるまちづくりをめざします。その取組として、防災組織の充実、防災意識の向上、防災体制の充実を進めています。

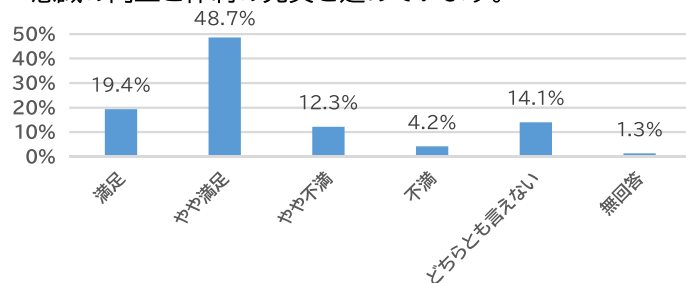


## 政策

### 消防・交通安全・防犯体制の強化

設問	回答数	構成比
満足	87	19.4%
やや満足	218	48.7%
やや不満	55	12.3%
不満	19	4.2%
どちらとも言えない	63	14.1%
無回答	6	1.3%
合計	448	100%

消防・交通安全・防犯体制の強化により、誰もが安全で安心に暮らせるまちづくりをめざします。その取組として、市民等の意識の向上と体制の充実を進めています。



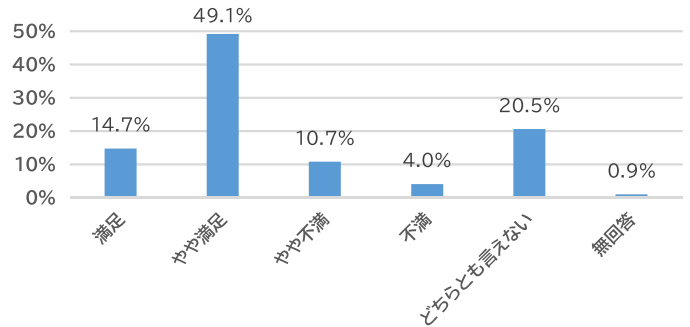


## 方向性 災害に強く安全で快適で美しいまち

### 政策 快適で美しい自然環境の形成と保全

設問	回答数	構成比
満足	66	14.7%
やや満足	220	49.1%
やや不満	48	10.7%
不満	18	4.0%
どちらとも言えない	92	20.5%
無回答	4	0.9%
合計	448	100%

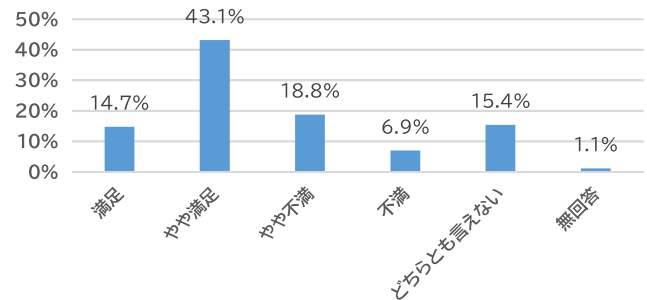
快適で美しい自然環境の形成と保全により、市民一人ひとりが郷土の豊かな水や緑に愛着と誇りを感じるまちづくりをめざします。その取組として、美しい自然環境の保全と継承、公害防止の推進、清潔で衛生的な環境づくり、資源循環と省エネルギー等による脱炭素社会の推進を行っています。



### 政策 良好な住環境の整備(計画的な土地利用推進)

設問	回答数	構成比
満足	66	14.7%
やや満足	193	43.1%
やや不満	84	18.8%
不満	31	6.9%
どちらとも言えない	69	15.4%
無回答	5	1.1%
合計	448	100%

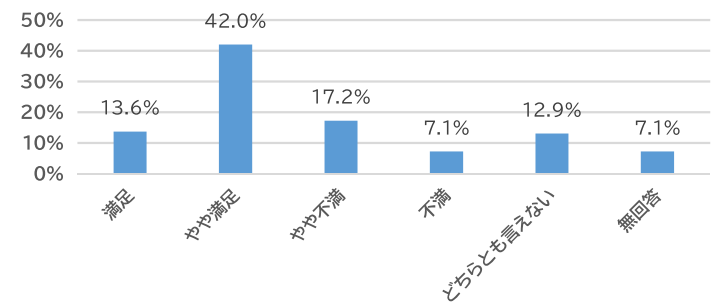
良好な住環境の整備により、誰もが快適に住み続けられるまちづくりをめざします。その取組として、魅力的な市街地の形成、計画的な土地利用の推進、住み心地の良い環境づくりを進めています。



### 政策 良好な住環境の整備(安全な生活基盤の整備)

設問	回答数	構成比
満足	61	13.6%
やや満足	188	42.0%
やや不満	77	17.2%
不満	32	7.1%
どちらとも言えない	58	12.9%
無回答	32	7.1%
合計	448	100%

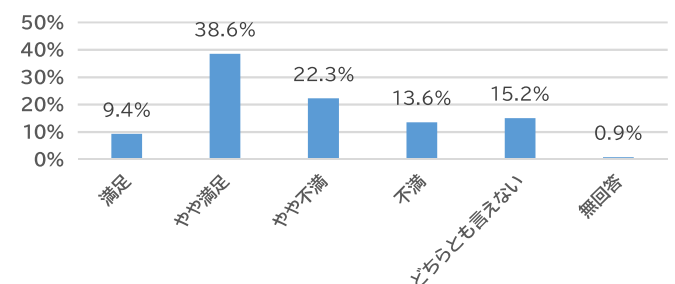
雨水排水施設の整備により、安全で住みやすい生活基盤の整備に取り組みます。



### 政策 安全で利便性の高い交通環境の充実

設問	回答数	構成比
満足	42	9.4%
やや満足	173	38.6%
やや不満	100	22.3%
不満	61	13.6%
どちらとも言えない	68	15.2%
無回答	4	0.9%
合計	448	100%

安全で利便性の高い交通環境の充実により、市民が安全で生活しやすく、交流人口の拡大にもつながるまちづくりをめざします。その取組として、鉄道等公共交通機関網の充実強化、安全で利便性の高い道路網の形成、市内における公共交通体制の充実を進めています。



## 方向性

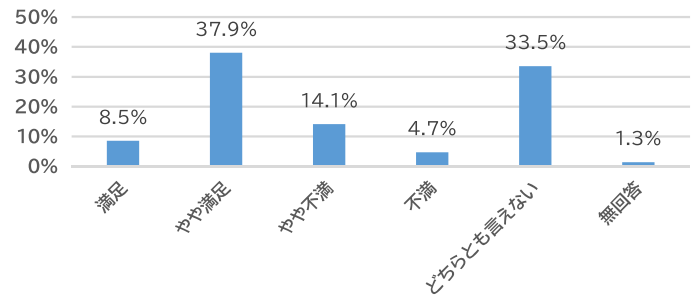
# 持続可能な行財政運営が図られ市民から信頼されるまち

## 政策

### 効率的で持続可能な行財政運営

設問	回答数	構成比
満足	38	8.5%
やや満足	170	37.9%
やや不満	63	14.1%
不満	21	4.7%
どちらとも言えない	150	33.5%
無回答	6	1.3%
合計	448	100%

効率的で持続可能な行財政運営により、将来に向けて安定的な行政推進が可能なまちづくりをめざします。その取組として、健全な財政運営及び市民に信頼される行政運営に努めています。

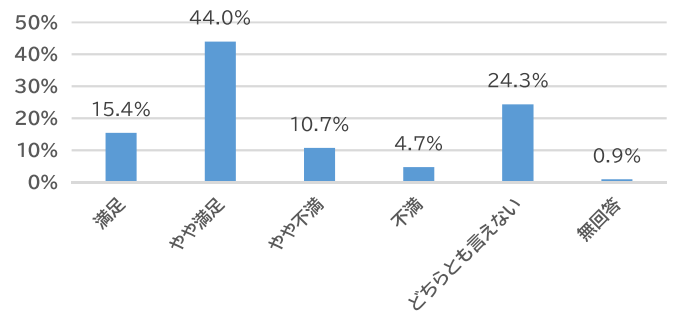


## 政策

### 国・宮城県及び多様な主体との連携

設問	回答数	構成比
満足	69	15.4%
やや満足	197	44.0%
やや不満	48	10.7%
不満	21	4.7%
どちらとも言えない	109	24.3%
無回答	4	0.9%
合計	448	100%

国及び宮城県等との連携により、財源確保とともに円滑かつ効果的な事業推進を図ります。その取組として、国・宮城県との連携、多様な主体との連携、松島基地との連携を進めています。

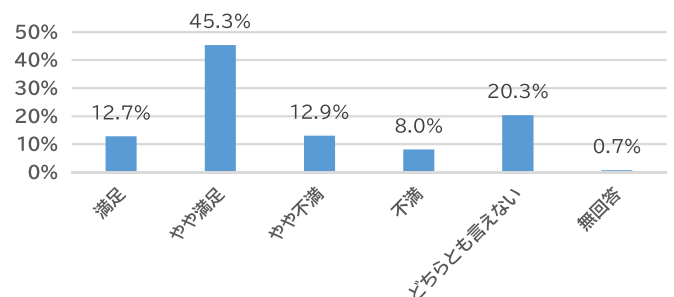


## 政策

### 利便性の高い行政サービスの提供(市民窓口サービスの提供)

設問	回答数	構成比
満足	57	12.7%
やや満足	203	45.3%
やや不満	58	12.9%
不満	36	8.0%
どちらとも言えない	91	20.3%
無回答	3	0.7%
合計	448	100%

利便性の高い行政サービスの提供により、市民の満足度の向上を図ります。その取組として、爽やかで明るい市民窓口サービスの提供を進めています。

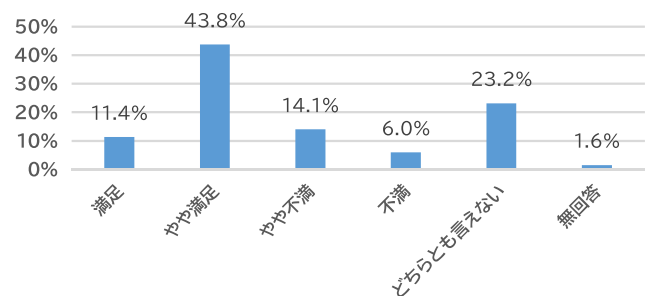


## 政策

### 利便性の高い行政サービスの提供(行政情報の提供)

設問	回答数	構成比
満足	51	11.4%
やや満足	196	43.8%
やや不満	63	14.1%
不満	27	6.0%
どちらとも言えない	104	23.2%
無回答	7	1.6%
合計	448	100%

多様な手法による行政情報の提供、多様なネットワークを活用した行政サービスの提供を進めています。



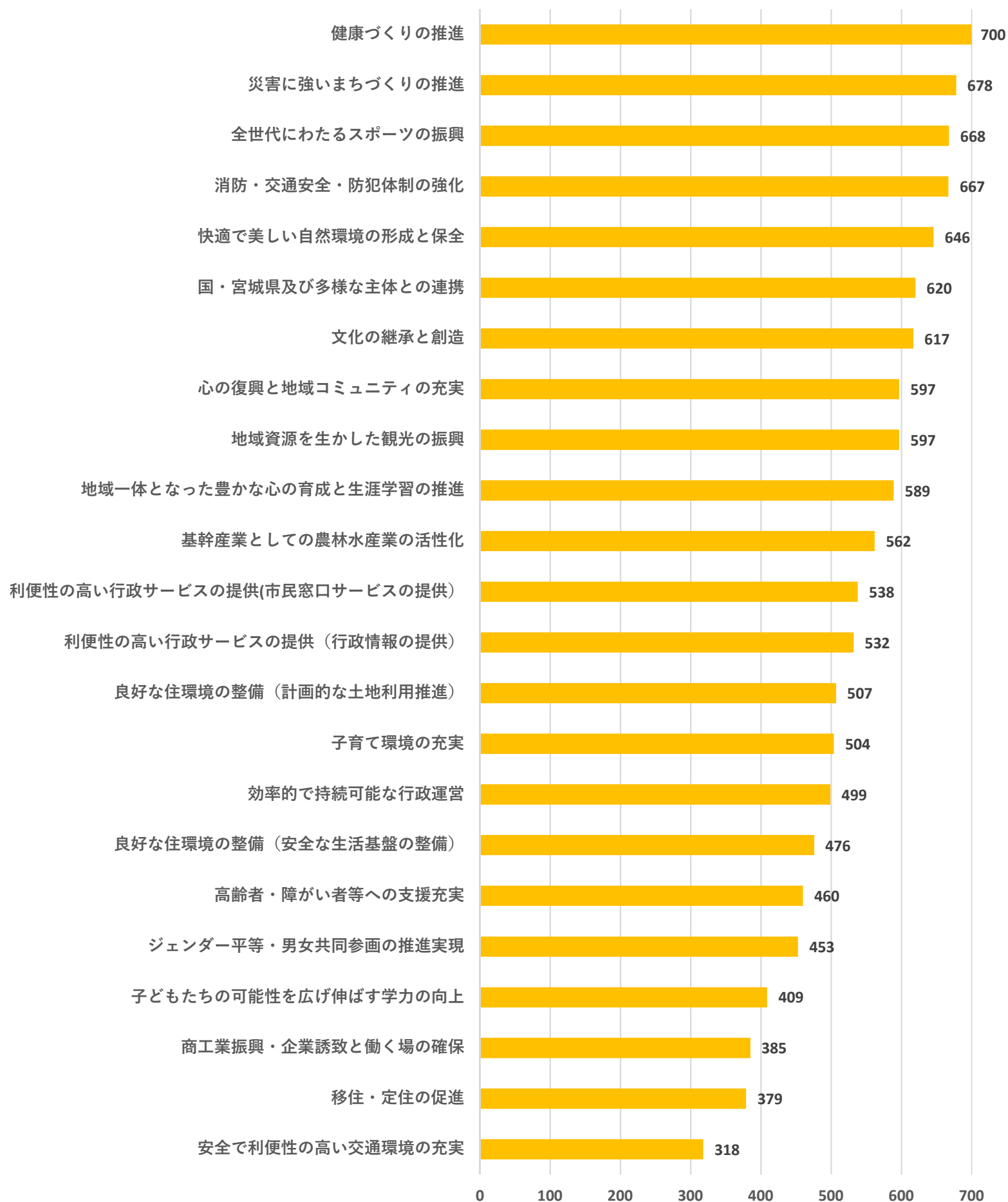
# 東松島市の各政策に対する満足度について

各施策に対する満足度を得点化し、合計得点で順位付けしています。(※各政策の満足度順で並べています)

【点数配分】 満足3、やや満足2、やや不満-1、不満-2、どちらともいえない1

「まちづくりの方向性」実現に向けた政策	選択数					合計得点	順位
	満足	やや満足	やや不満	不満	どちらともいえない		
健康づくりの推進	87	234	52	16	55	700	1
災害に強いまちづくりの推進	90	229	51	24	49	678	2
全世代にわたるスポーツの振興	73	216	50	13	93	668	3
消防・交通安全・防犯体制の強化	87	218	55	19	63	667	4
快適で美しい自然環境の形成と保全	66	220	48	18	92	646	5
国・宮城県及び多様な主体との連携	69	197	48	21	109	620	6
文化の継承と創造	65	193	59	11	117	617	7
地域資源を生かした観光の振興	57	222	57	23	85	597	8
心の復興と地域コミュニティの充実	64	195	61	16	108	597	8
地域一体となった豊かな心の育成と生涯学習の推進	50	210	62	14	109	589	10
基幹産業としての農林水産業の活性化	35	195	56	11	145	562	11
利便性の高い行政サービスの提供 (市民窓口サービスの提供)	57	203	58	36	91	538	12
利便性の高い行政サービスの提供 (行政情報の提供)	51	196	63	27	104	532	13
良好な住環境の整備(計画的な土地利用推進)	66	193	84	31	69	507	14
子育て環境の充実	69	178	80	31	83	504	15
効率的で持続可能な行政運営	38	170	63	21	150	499	16
良好な住環境の整備(安全な生活基盤の整備)	61	188	77	32	58	476	17
高齢者・障がい者等への支援充実	43	195	72	40	93	460	18
ジェンダー平等・男女共同参画の推進実現	43	134	63	28	175	453	19
子どもたちの可能性を広げ伸ばす学力の向上	39	167	86	36	116	409	20
商工業振興・企業誘致と働く場の確保	46	159	96	39	103	385	21
移住・定住の促進	52	155	105	38	94	379	22
安全で利便性の高い交通環境の充実	42	173	100	61	68	318	23

前ページの順位同様、合計得点が高い順にグラフ化しています。



# 東松島市の各政策に対する重要度について

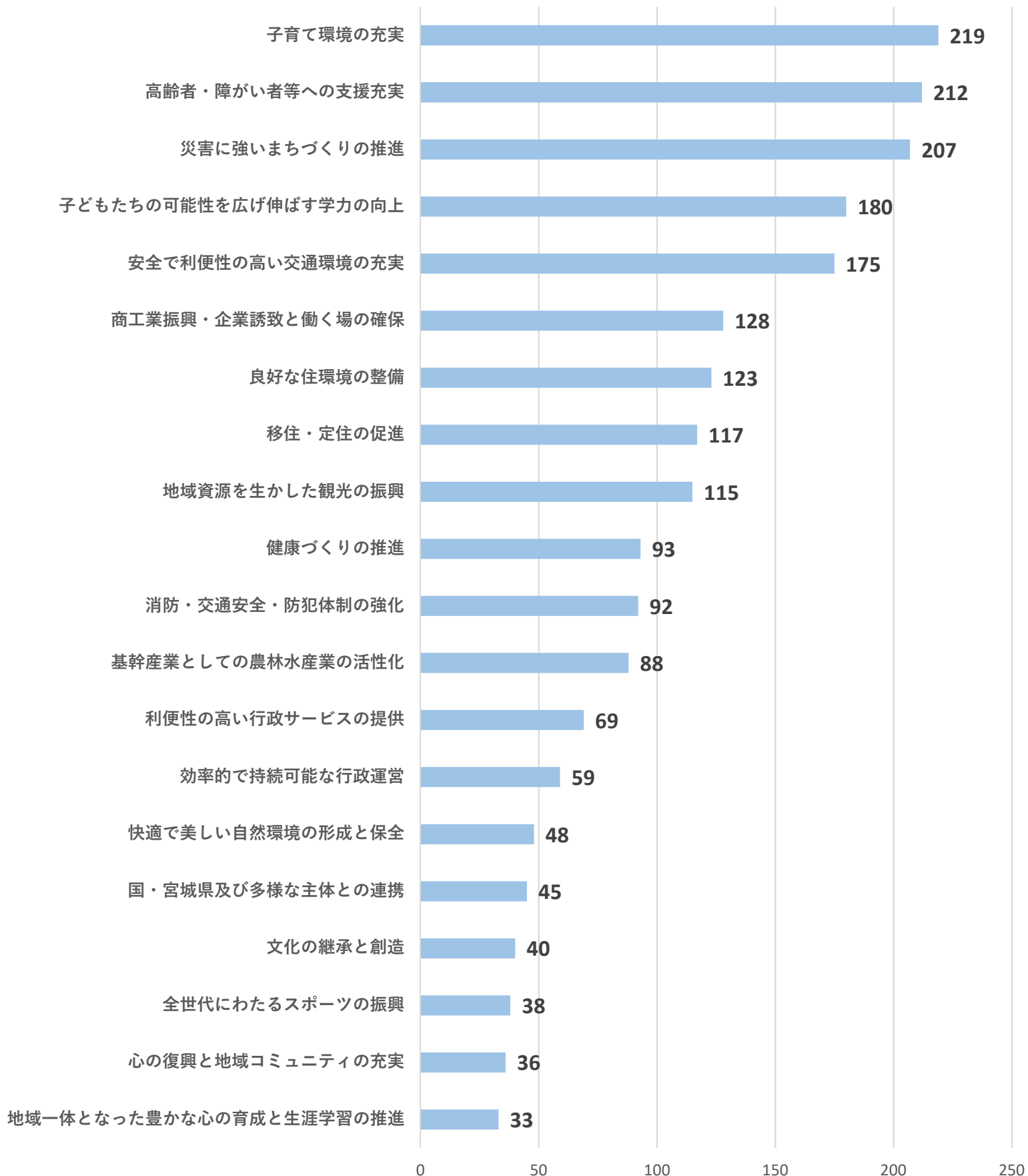
## 【問7】

東松島市にとって「特に重要」と考える政策を5つまで選択していただき、選択数の多い政策順で順位付けしています。

「まちづくりの方向性」実現に向けた政策	合計	順位
子育て環境の充実	219	1
高齢者・障がい者等への支援充実	212	2
災害に強いまちづくりの推進	207	3
子どもたちの可能性を広げ伸ばす学力の向上	180	4
安全で利便性の高い交通環境の充実	175	5
商工業振興・企業誘致と働く場の確保	128	6
良好な住環境の整備	123	7
移住・定住の促進	117	8
地域資源を生かした観光の振興	115	9
健康づくりの推進	93	10
消防・交通安全・防犯体制の強化	92	11
基幹産業としての農林水産業の活性化	88	12
利便性の高い行政サービスの提供	69	13
効率的で持続可能な行政運営	59	14
快適で美しい自然環境の形成と保全	48	15
国・宮城県及び多様な主体との連携	45	16
文化の継承と創造	40	17
全世代にわたるスポーツの振興	38	18
心の復興と地域コミュニティの充実	36	19
地域一体となった豊かな心の育成と生涯学習の推進	33	20

# 東松島市の各政策に対する「重要度」について

前ページの設定問で選択された数が多い順にグラフ化しています。



# 重要度と満足度の関連性について

重要度の順位を基準とし、重要度と満足度の順位を比較したものです。

前年比	重要度順位	「まちづくりの方向性」実現に向けた政策	満足度順位	前年比
-	1位	子育て環境の充実	15位	↑
↑	2位	高齢者・障がい者等への支援充実	18位	↓
↓	3位	災害に強いまちづくりの推進	2位	↓
-	4位	子どもたちの可能性を広げ伸ばす学力の向上	20位	↑
-	5位	安全で利便性の高い交通環境の充実	23位	↓
↑	6位	商工業振興・企業誘致と働く場の確保	21位	↑
↓	7位	良好な住環境の整備(計画的な土地利用推進)	14位	↑
		良好な住環境の整備(安全な生活基盤の整備)	17位	↑
-	8位	移住・定住の促進	22位	↓
↑	9位	地域資源を生かした観光の振興	8位	↑
↑	10位	健康づくりの推進	1位	↑
↓	11位	消防・交通安全・防犯体制の強化	4位	↓
-	12位	基幹産業としての農林水産業の活性化	11位	↓
↓	13位	利便性の高い行政サービスの提供(市民窓口サービスの提供)	12位	↑
		利便性の高い行政サービスの提供(行政情報の提供)	13位	↓
↓	14位	効率的で持続可能な行政運営	16位	↓
-	15位	快適で美しい自然環境の形成と保全	5位	↑
↑	16位	国・宮城県及び多様な主体との連携	6位	-
↑	17位	文化の継承と創造	7位	↓
-	18位	全世代にわたるスポーツの振興	3位	↑
-	19位	心の復興と地域コミュニティの充実	8位	↓
		ジェンダー平等・男女共同参画の推進実現	19位	↓
↓	20位	地域一体となった豊かな心の育成と生涯学習の推進	10位	↑

## <考察>

○前年から重要度上位3政策は変わらず、「子育て環境」や「高齢者・障がい者等」への支援の充実に対する市民の関心の高さがわかるが、重要度に対し満足度が低い傾向にあり、今後さらなる支援の必要性が感じられる。

○重要度3位の「災害に強いまちづくりの推進」は前年同様、満足度についてもかなり高いことがわかる。

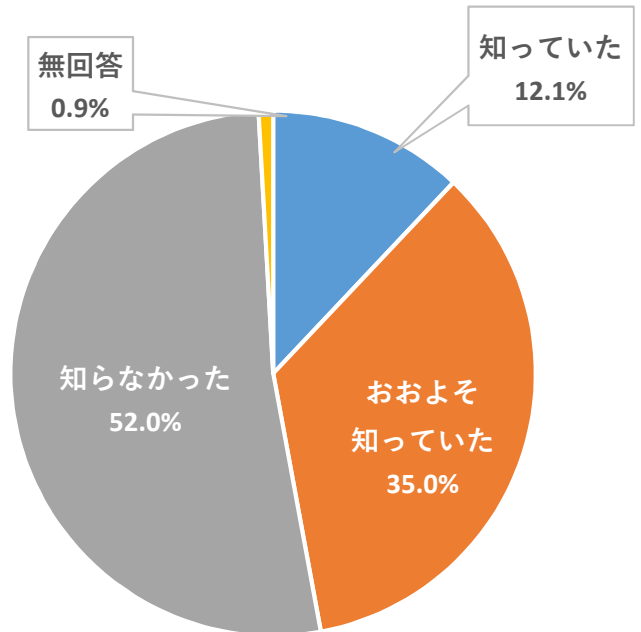
○「子ども達の学力向上」や「安全で利便性の高い交通環境」の充実も継続的な関心の高さがわかる。

# 東松島市の復興状況について

## 【問 6】

東松島市では平成23年に東松島市復興まちづくり計画を策定し、復興事業に取り組んできました。ハード事業は令和3年度末をもって完結を迎えました。今後は、被災者の心のケアやサポート、コミュニティづくり等の「心の復興」や企業誘致の促進、観光事業の推進等、産業の振興に取り組むこととしておりますが、このことはご存知でしたか？

設問	回答数	構成比
知っていた	54	12.1%
おおよそ知っていた	157	35.0%
知らなかった	233	52.0%
無回答	4	0.9%
合計	448	100.0%



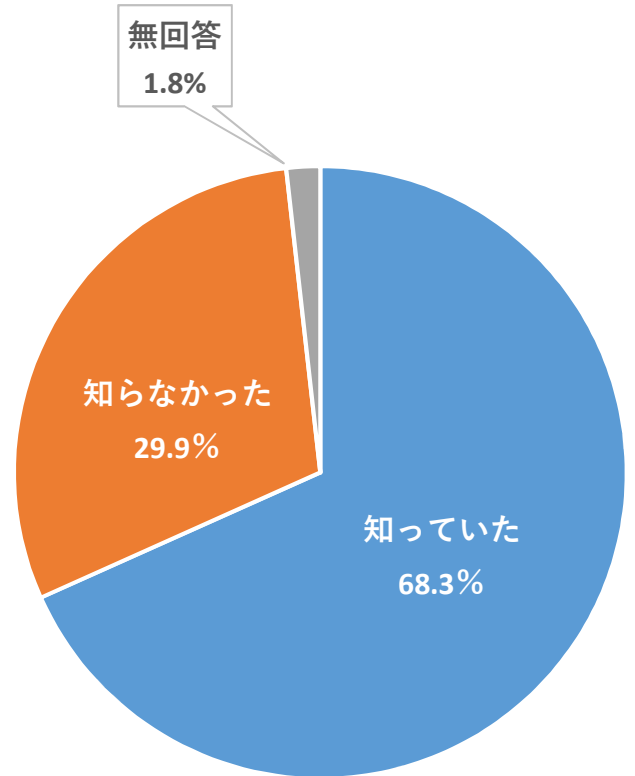


# カーボンニュートラル(脱炭素化の実現)について

## 【問8】

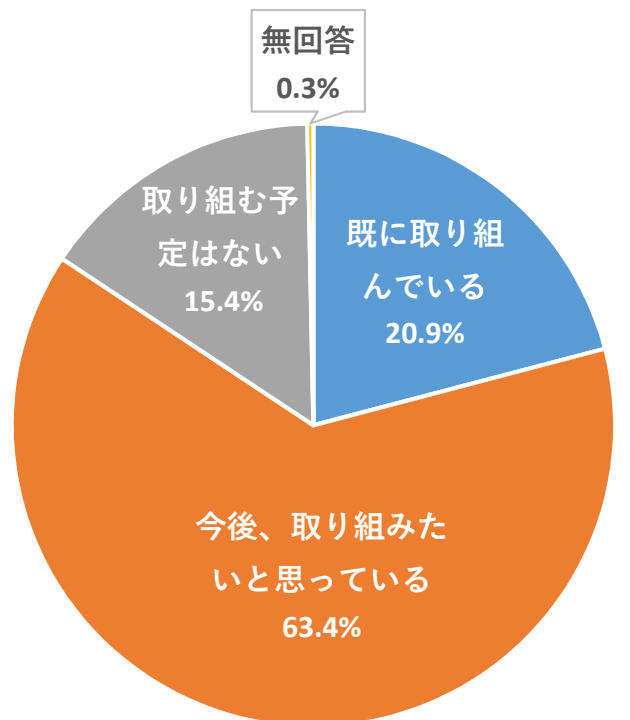
地球温暖化の原因となる二酸化炭素を減らし地球全体で気温の上昇を抑えるために、2050年までにカーボンニュートラル(脱炭素化の実現)が必要です。「カーボンニュートラル」をご存じでしたか？

設問	回答数	構成比
知っていた	306	68.3%
知らなかった	134	29.9%
無回答	8	1.8%
合計	448	100%



「カーボンニュートラル」のための取り組みをしていますか？  
(※上記設問で「知っていた」と回答された方のみ回答)

設問	回答数	構成比
既に取り組んでいる	64	20.9%
今後、取り組みたいと思っている	194	63.4%
取り組む予定はない	47	15.4%
無回答	1	0.3%
合計	306	100.0%

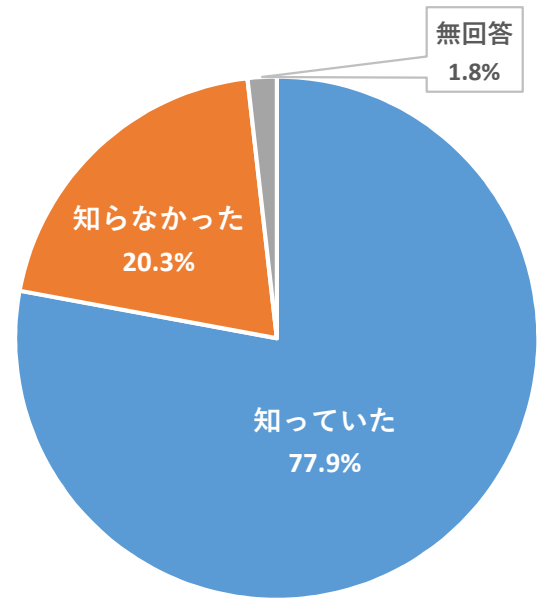


# SDGs(エスディーゼーズ:持続可能な開発目標)について

## 【問9】

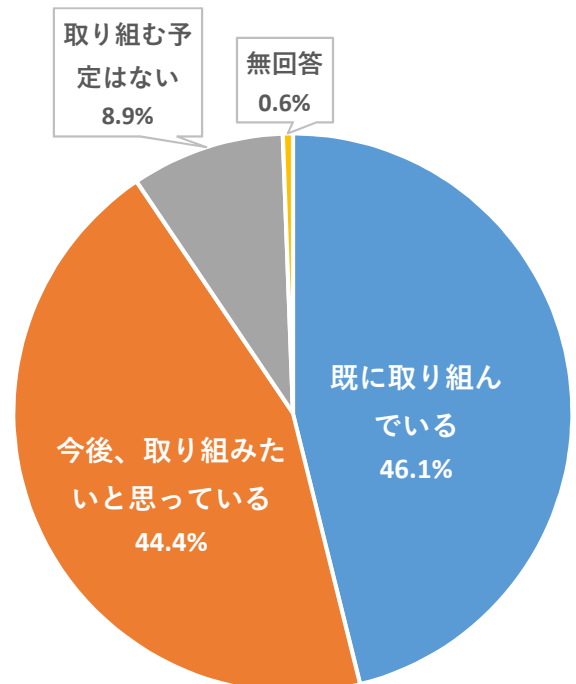
本市は、平成30年6月15日に内閣総理大臣から「SDGs未来都市」に選定されました。「SDGs」をご存じでしたか？

設問	回答数	構成比
知っていた	349	77.9%
知らなかった	91	20.3%
無回答	8	1.8%
合計	448	100.0%



「SDGs」の取り組みをしていますか？  
(※上記設問で「知っていた」と回答された方のみ回答)

設問	回答数	構成比
既に取り組んでいる	161	46.1%
今後、取り組みたいと思っている	155	44.4%
取り組む予定はない	31	8.9%
無回答	2	0.6%
合計	349	100.0%

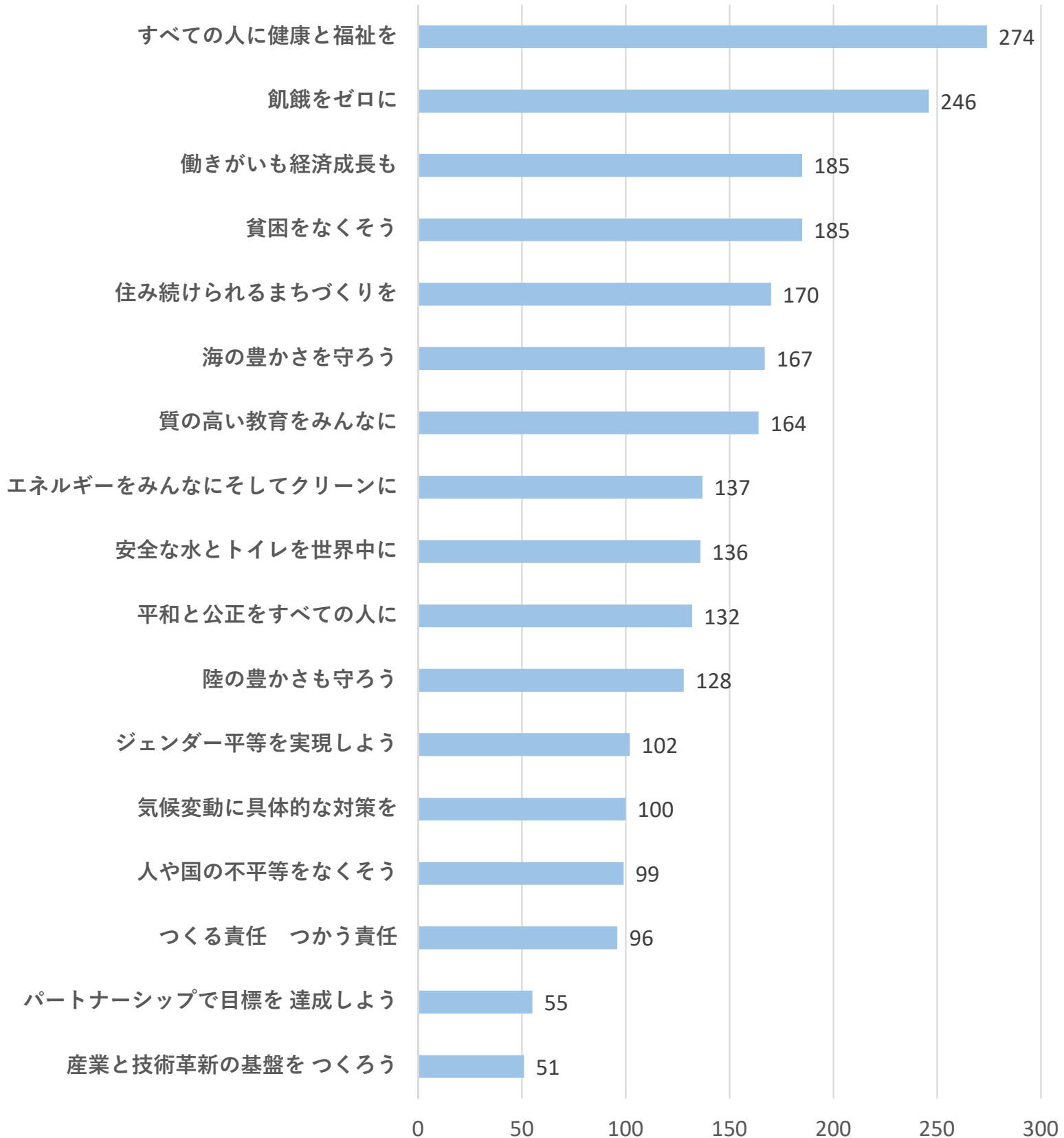


# SDGs(エスディーゼイズ:持続可能な開発目標)について

## 【問10】

SDGsの17の目標(ゴール)のうち、あなたはその目標に関心がありますか？(複数選択可)

選択された数が多い順にグラフ化しています。

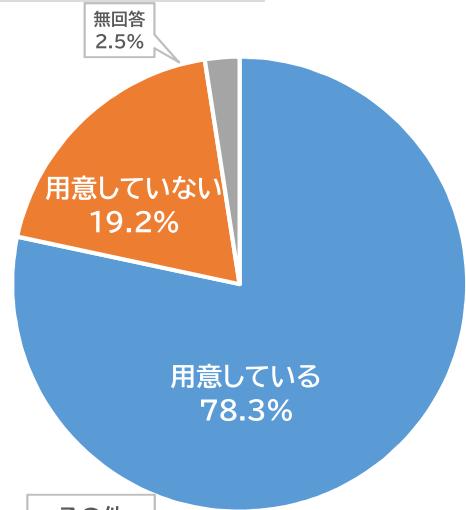


# 家庭内防災用備蓄について

## 【問11】

ご家庭に非常用の食料、飲料水等を備蓄していますか。

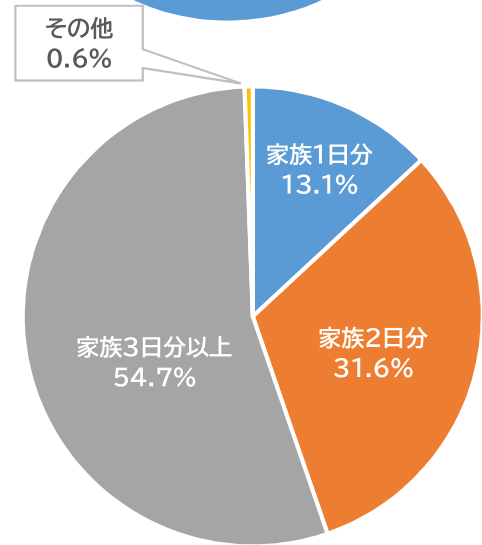
設問	回答数	構成比
用意している	351	78.3%
用意していない	86	19.2%
無回答	11	2.5%
合計	448	100.0%



食料と飲料水は何日分備蓄していますか。

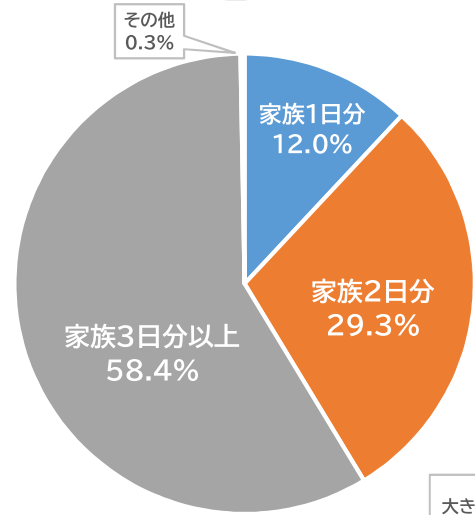
## 【食料】

設問	回答数	構成比
家族1日分	46	13.1%
家族2日分	111	31.6%
家族3日分以上	192	54.7%
その他	2	0.6%
合計	351	100.0%



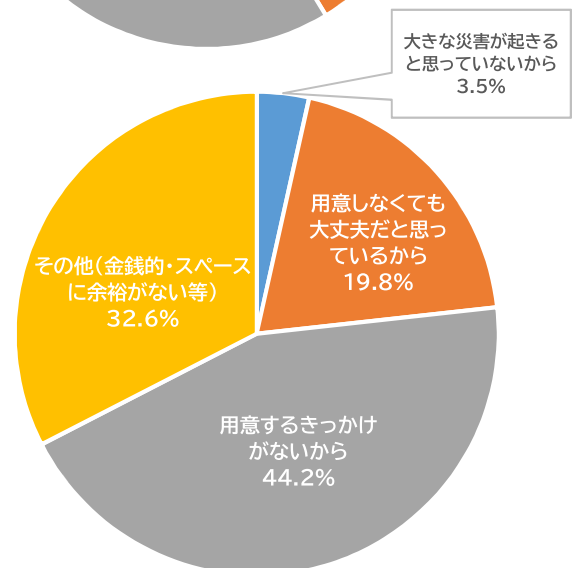
## 【飲料水】

設問	回答数	構成比
家族1日分	42	12.0%
家族2日分	103	29.3%
家族3日分以上	205	58.4%
その他	1	0.3%
合計	351	100.0%



備蓄しない主な理由は何ですか。

設問	回答数	構成比
大きな災害が起きると思っていないから	3	3.5%
用意しなくても大丈夫だと思っているから	17	19.8%
用意するきっかけがないから	38	44.2%
その他(金銭的・スペースに余裕がない等)	28	32.6%
合計	86	100.0%

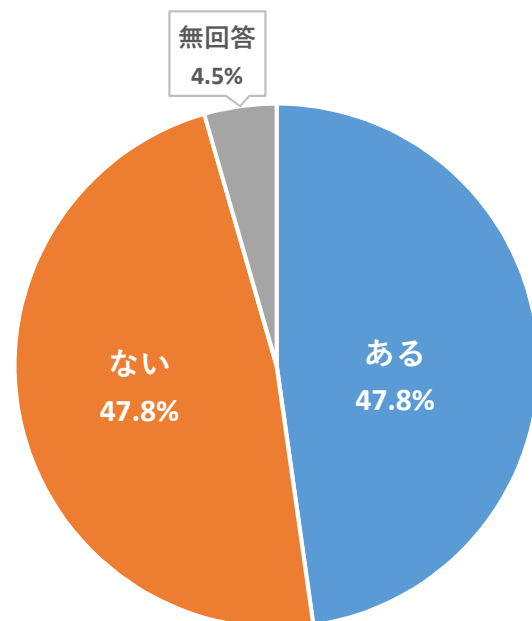


# 観光地について

## 【問12】

東松島市内の観光地(名所)で市外の方にすすめしたいところがありますか。

設問	回答数	構成比
ある	214	47.8%
ない	214	47.8%
無回答	20	4.5%
合計	448	100.0%



## 【問13】

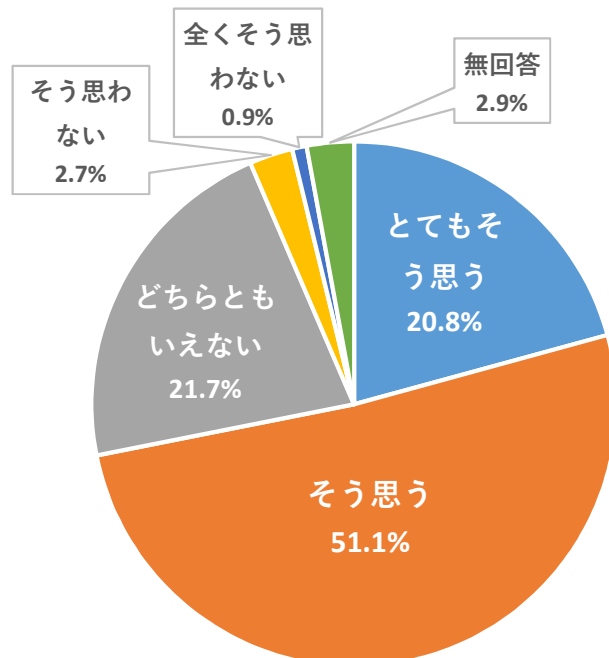
東松島市内の観光地(名所)は、どういった場所ですか。(複数回答可)  
(※問12で「ある」と回答された方のみ回答)

主な観光地(名所)	回答数
奥松島(大高森、嵯峨溪、月浜、宮戸島、野蒜海岸、オルレ)	141
航空自衛隊松島基地(ブルーインパルス)	79
その他 (滝山公園、矢本公園緑地、パークゴルフ場、キボッチャ)	33

## 【問14】

東松島市が好きですか。

設問	回答数	構成比
とてもそう思う	93	20.8%
そう思う	229	51.1%
どちらともいえない	97	21.7%
そう思わない	12	2.7%
全くそう思わない	4	0.9%
無回答	13	2.9%
合計	448	100.0%

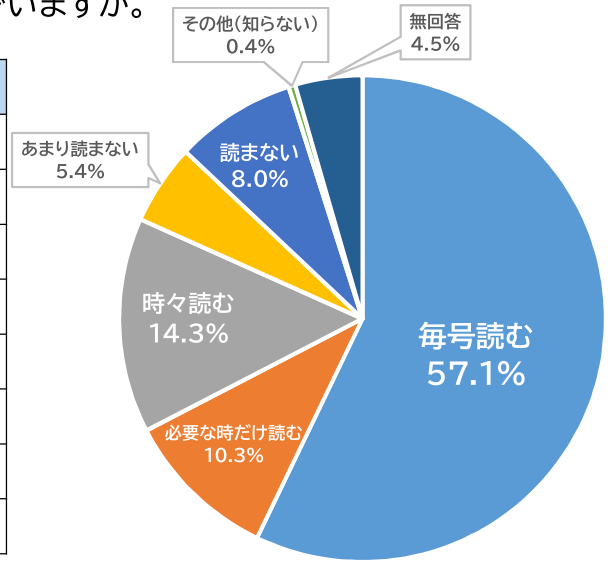


# 市報ひがしまつしまについて

## 【問15】

「市報ひがしまつしま」を毎号(1日号・15日号)を読んでいますか。

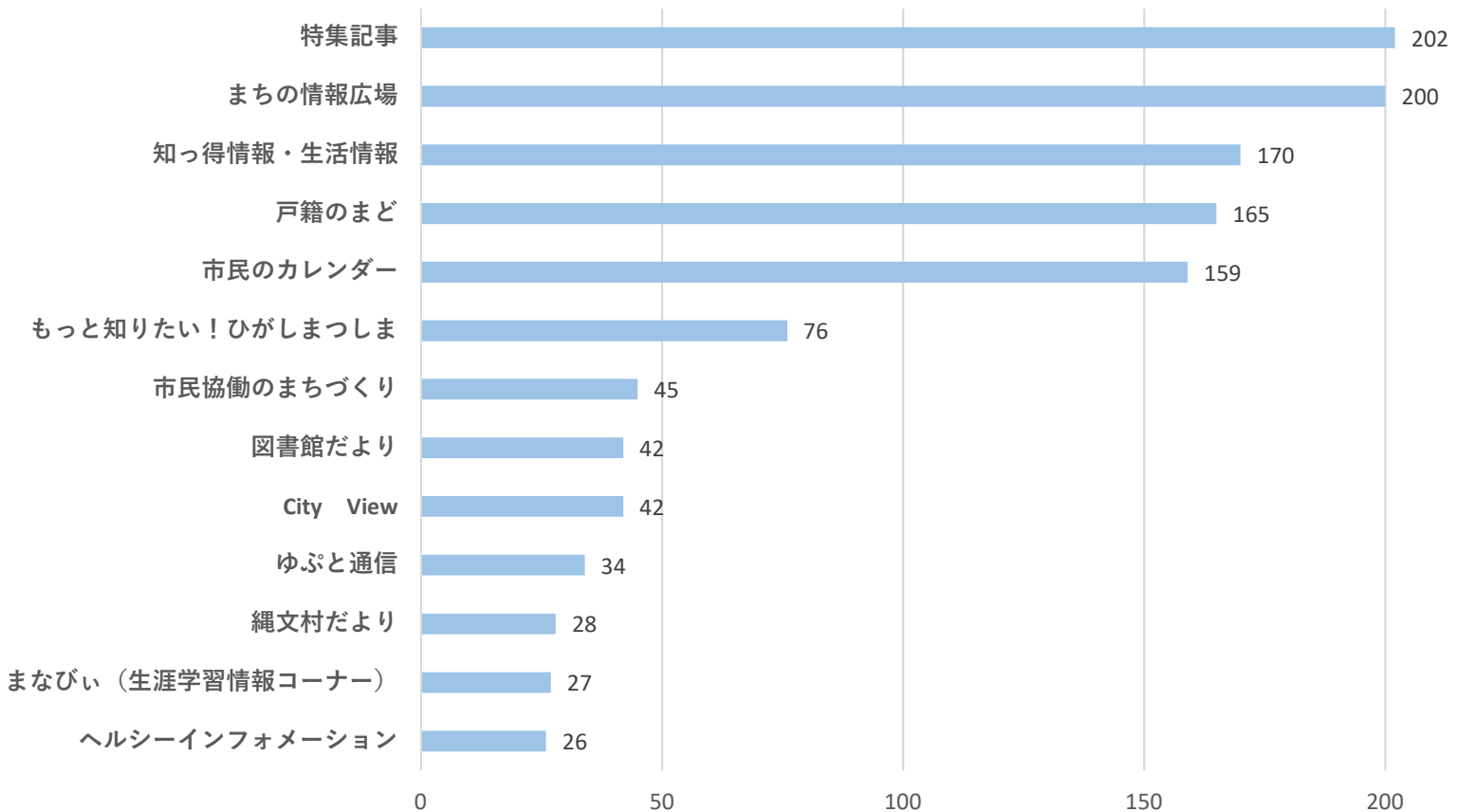
設問	回答数	構成比
毎号読む	256	57.1%
必要な時だけ読む	46	10.3%
時々読む	64	14.3%
あまり読まない	24	5.4%
読まない	36	8.0%
その他(知らない)	2	0.4%
無回答	20	4.5%
合計	448	100.0%



## 【問16】

よく読むコーナーはどれですか。(複数回答可)

選択された数が多い順にグラフ化しています。



## 【問17】

市報で取り上げてほしい話題や記事に関するご意見・ご要望を記入願います。

### 主な記述意見(市報で取り上げてほしい話題・記事)

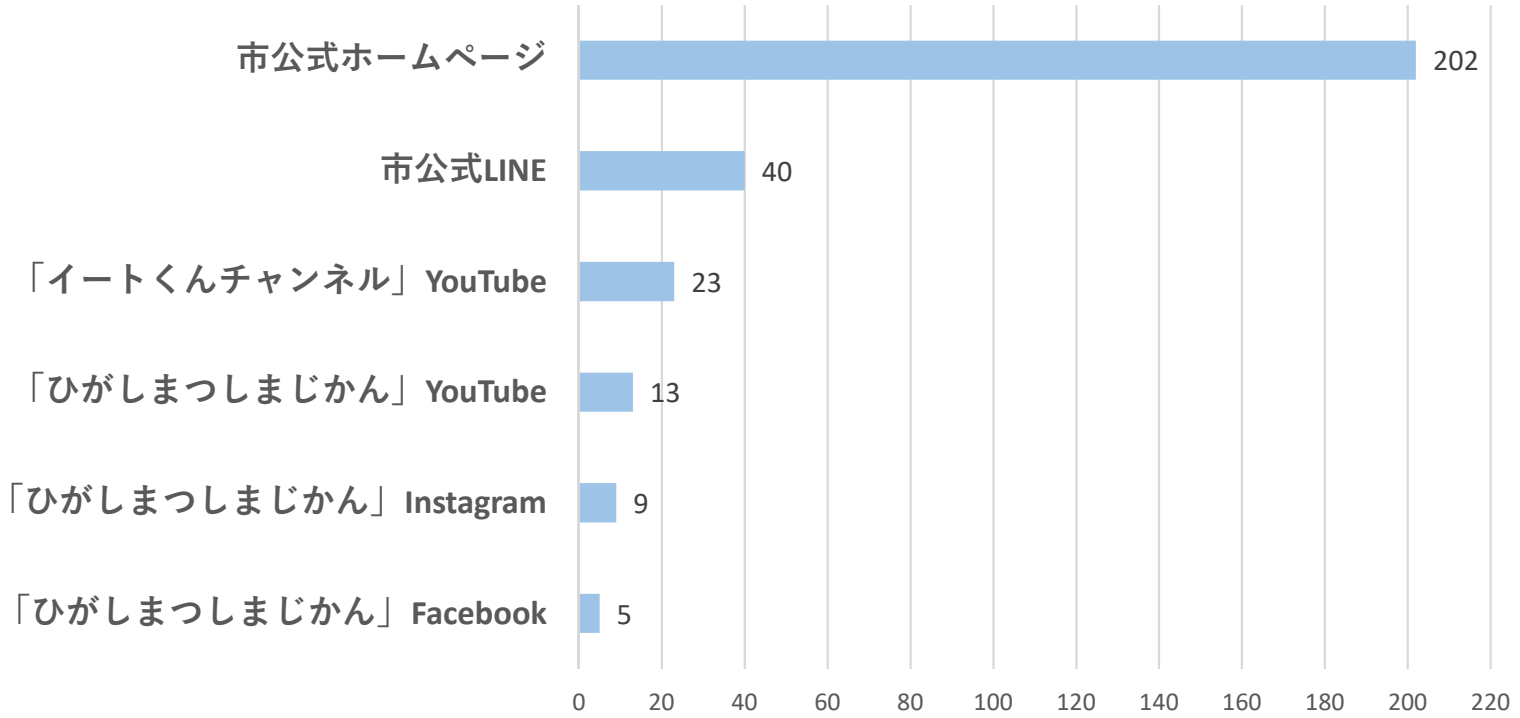
- 子育て情報(子連れで行ける場所、子ども・幼児向けメニュー、スポ少年情報)
- 医療機関情報(当番医、小児科、産婦人科情報)
- 求人情報(高齢者・障がい者雇用情報等)
- イベント情報(子育てイベント、開催前の案内、イベントの様子、子ども達の活躍)

# 市公式ホームページ・SNS（ソーシャルネットワーキングサービス）について

## 【問18】

東松島市の公式ホームページやSNSで利用したことがあるものはどれですか。（複数回答可）

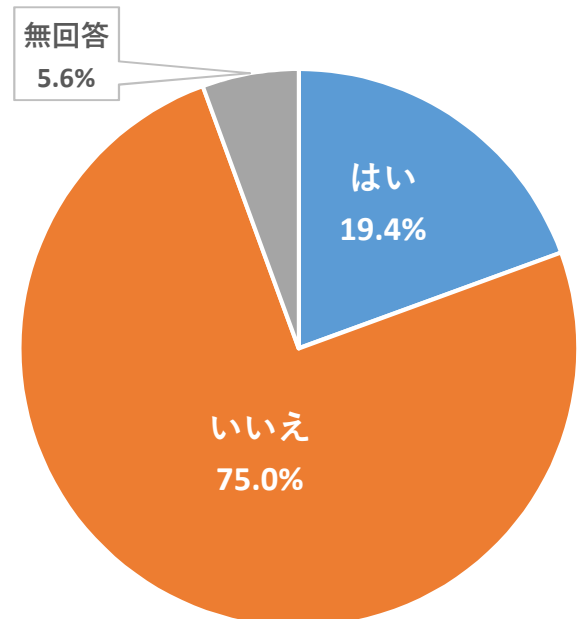
選択された数が多い順にグラフ化しています。



## 【問19】

令和5年4月1日から市公式LINEが開設されたことはご存知でしたか。（複数回答可）

設問	回答数	構成比
はい	87	19.4%
いいえ	336	75.0%
無回答	25	5.6%
合計	448	100.0%

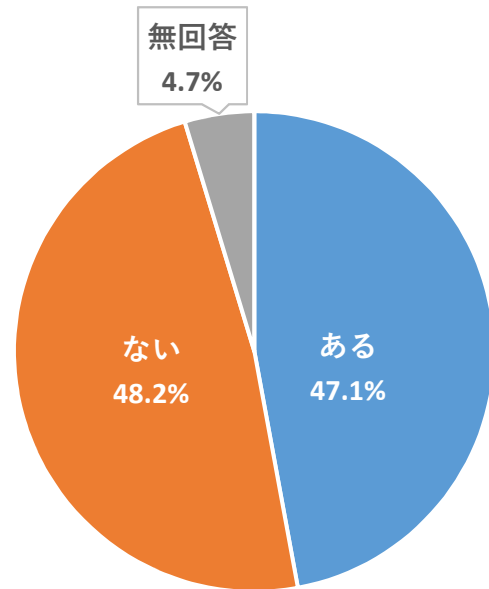


# マイナンバーカードについて

## 【問20】

マイナンバーカードを使用したことがありますか。

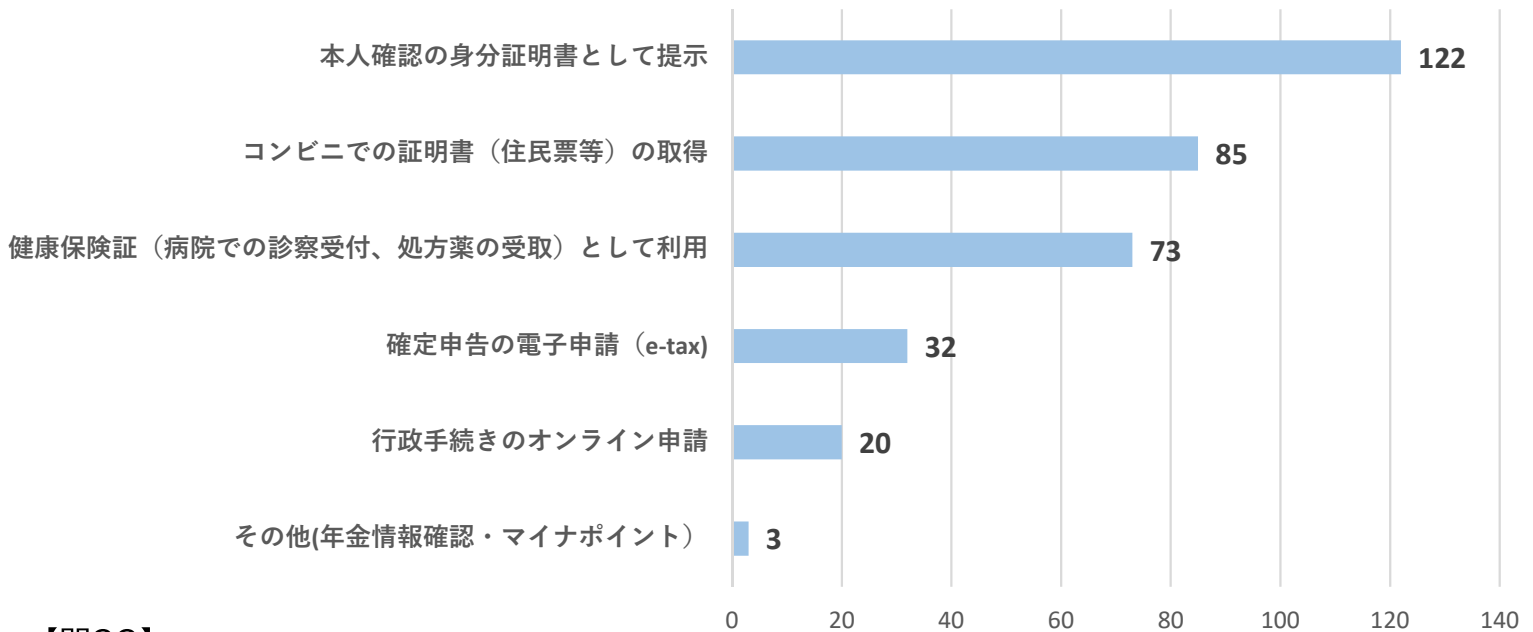
設問	回答数	構成比
ある	211	47.1%
ない	216	48.2%
無回答	21	4.7%
合計	448	100.0%



## 【問21】

どのような場面で使用しましたか。(複数回答可)  
(※問20で「ある」と回答された方のみ回答)

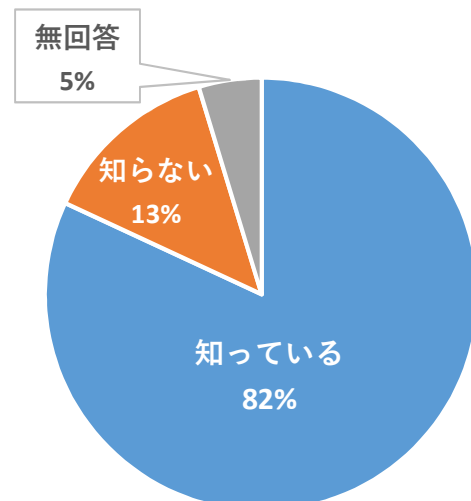
選択された数が多い順にグラフ化しています。



## 【問22】

マイナンバーカードを使用し、全国のコンビニエンスストアで住民票などの証明書が取得できることを知っていますか。

設問	回答数	構成比
知っている	367	81.9%
知らない	60	13.4%
無回答	21	4.7%
合計	448	100.0%



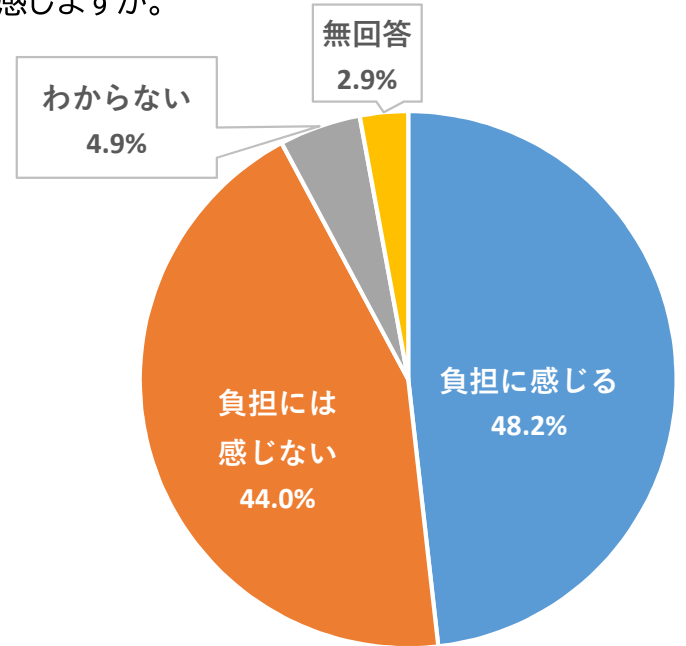


# デジタル技術を活用した取り組みについて

## 【問23】

手続き等を行うために市役所に出かけることに負担を感じますか。

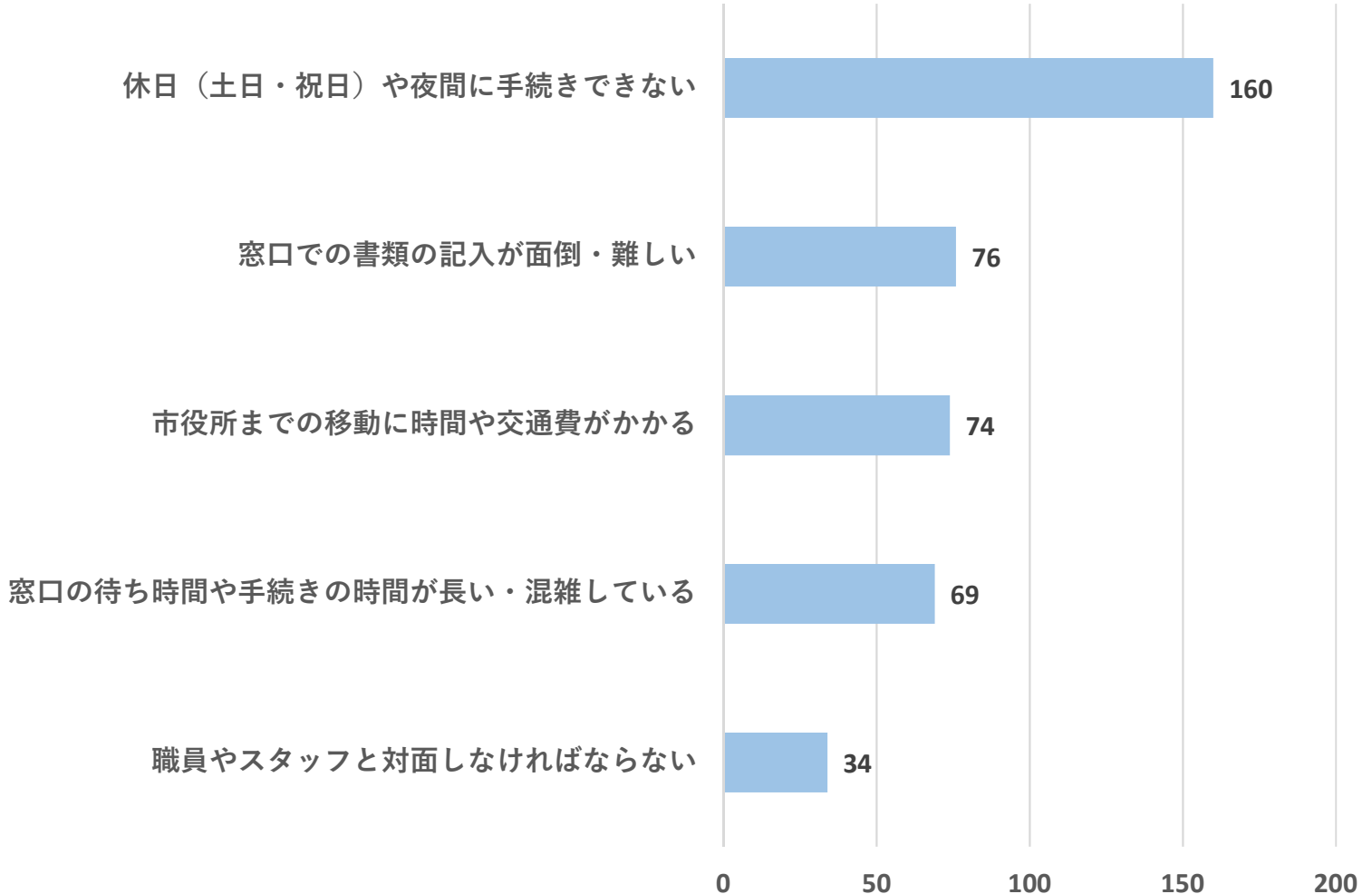
設問	回答数	構成比
負担を感じる	216	48.2%
負担には感じない	197	44.0%
わからない	22	4.9%
無回答	13	2.9%
合計	448	100.0%



## 【問24】

負担を感じる理由として近いのは次のうちどれですか。(複数回答可)

選択された数が多い順に並び替え、グラフ化しています。

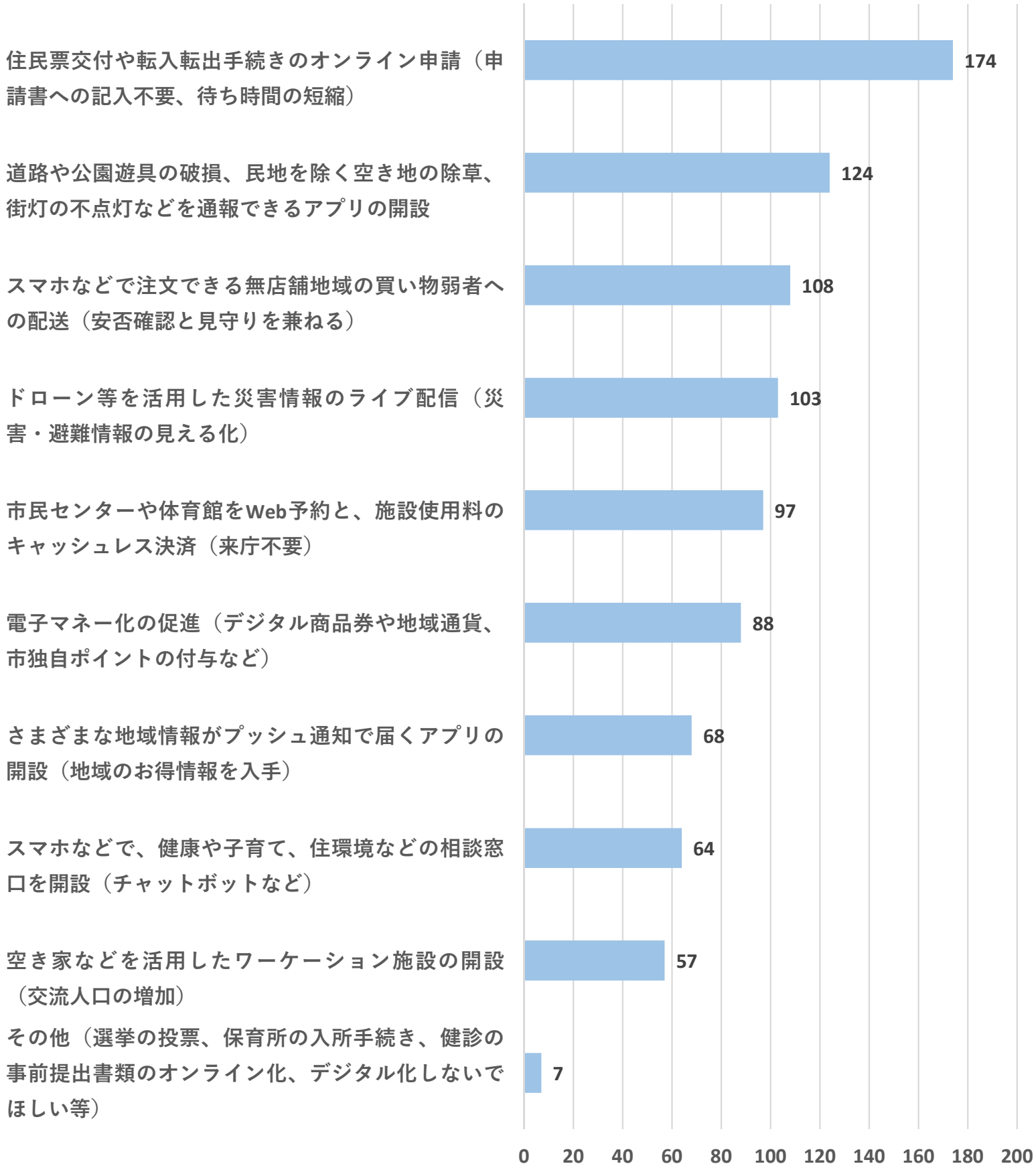


# デジタル技術を活用した取り組みについて

## 【問25】

今後、市でデジタル化を検討してほしいと思う取組がありますか。(複数回答可)

選択された数が多い順に並び替え、グラフ化しています。

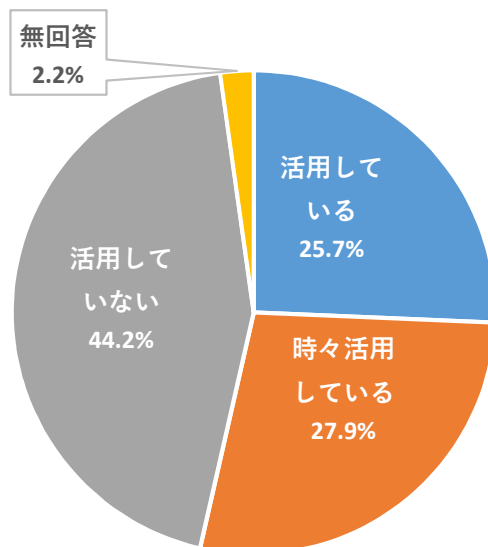


# 生涯学習カレンダーについて

## 【問26】

生涯学習カレンダーを活用していますか。

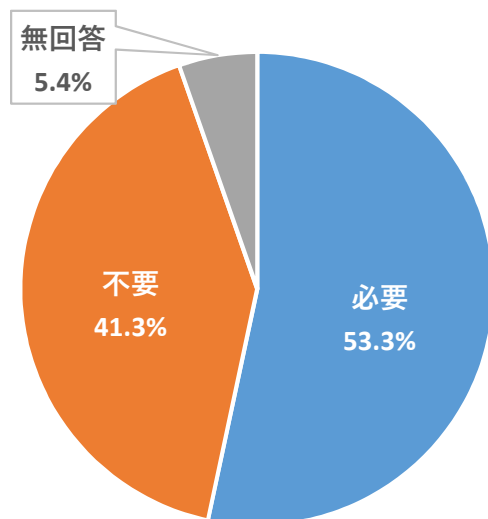
設問	回答数	構成比
活用している	115	25.7%
時々活用している	125	27.9%
活用していない	198	44.2%
無回答	10	2.2%
合計	448	100.0%



## 【問27】

生涯学習カレンダーは必要ですか。

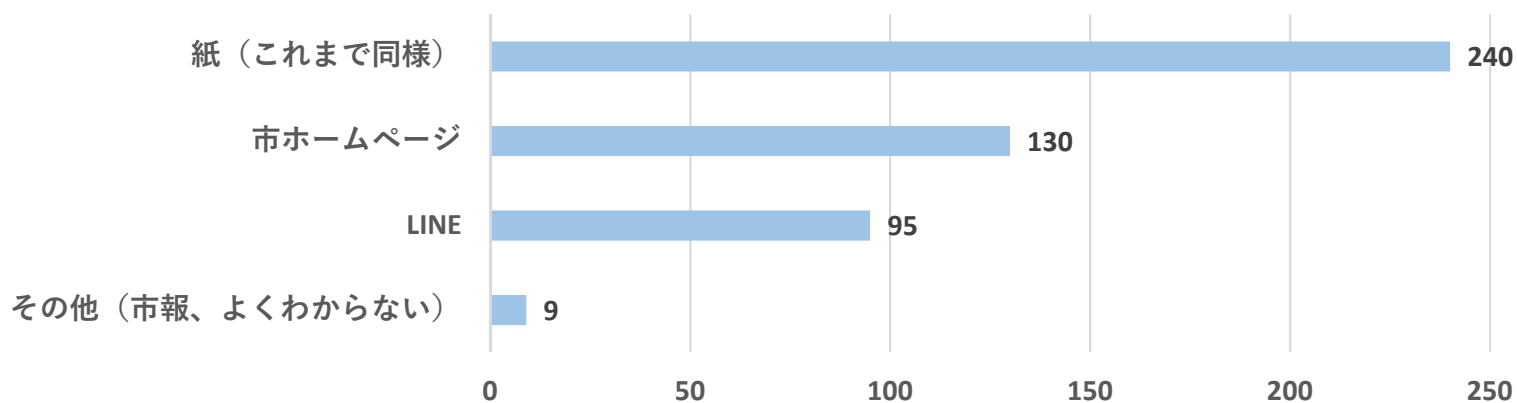
設問	回答数	構成比
必要	239	53.3%
不要	185	41.3%
無回答	24	5.4%
合計	448	100.0%



## 【問28】

今後、どのような媒体で生涯学習カレンダーがあるといいですか。(複数回答可)

選択された数が多い順に並び替え、グラフ化しています。

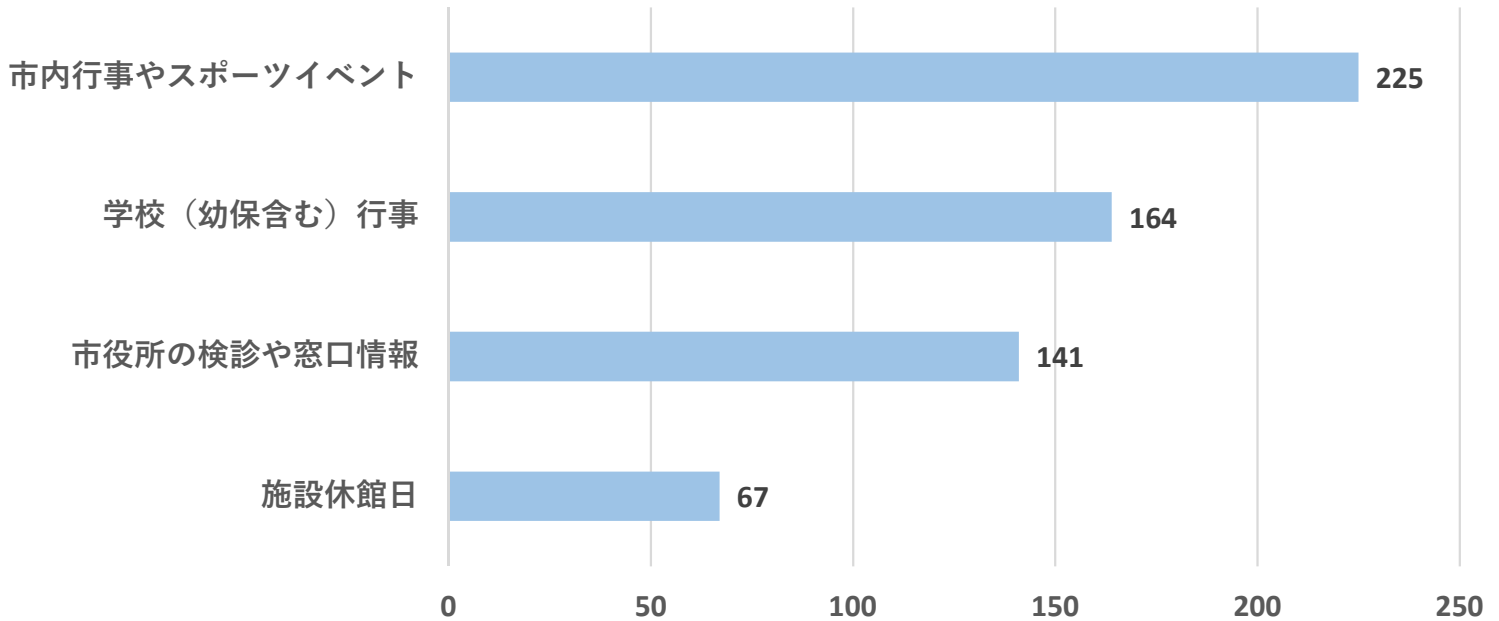


# 生涯学習カレンダーについて

## 【問29】

カレンダー内でよく見る情報は何ですか。(複数回答可)

選択された数が多い順に並び替え、グラフ化しています。



## 【問30】

カレンダーページ以外でよく見るページはありますか。(複数回答可)

選択された数が多い順に並び替え、グラフ化しています。

