

宮城県東松島市 財政状況報告書

～ 平成26年度上半期 ～



人口 40,169人

世帯数 15,078世帯

面積 101.86平方km

平成26年9月30日 現在

宮城県東松島市

目 次

一般会計予算執行状況	1
特別会計予算執行状況（総括）	5
国民健康保険特別会計予算執行状況	7
後期高齢者医療特別会計予算執行状況	8
介護保険特別会計予算執行状況	9
農業集落排水事業特別会計予算執行状況	10
漁業集落排水事業特別会計予算執行状況	11
下水道事業特別会計予算執行状況	12
野蒜北部丘陵地区土地区画整理事業特別会計予算執行状況	13
東矢本駅北地区土地区画整理事業特別会計予算執行状況	14
市債の状況	15
市税の状況	18
財産の状況	19

※平成26年度上半期（平成26年9月30日現在）の数値を集計しております。

※各項目の数値は、表示単位を四捨五入したものですので、その内訳を合計した数値等は、合計欄の数値等と一致しない場合があります。

※予算現額とは、当該年度において執行するすべての事業のもととなる予算の総額であり、当初予算に補正予算と前年度からの繰越予算を加減した総額をいいます。

■一般会計予算執行状況

一般会計は、市民の皆さんに納めていただいた市民税や固定資産税などの市税や、財政力に応じて国税の一定割合が交付される地方交付税を主な財源として、市民の皆さんの生活に直接関係のある福祉や教育、道路・公園の整備、農林水産振興といったさまざまな分野の事業を行うための会計です。

(歳 入)

予算現額	626億4,324万円
収入済額	348億3,950万円
収入率	55.6%

平成26年9月30日現在	
人口	40,169 人
世帯数	15,078 世帯

(単位:千円)

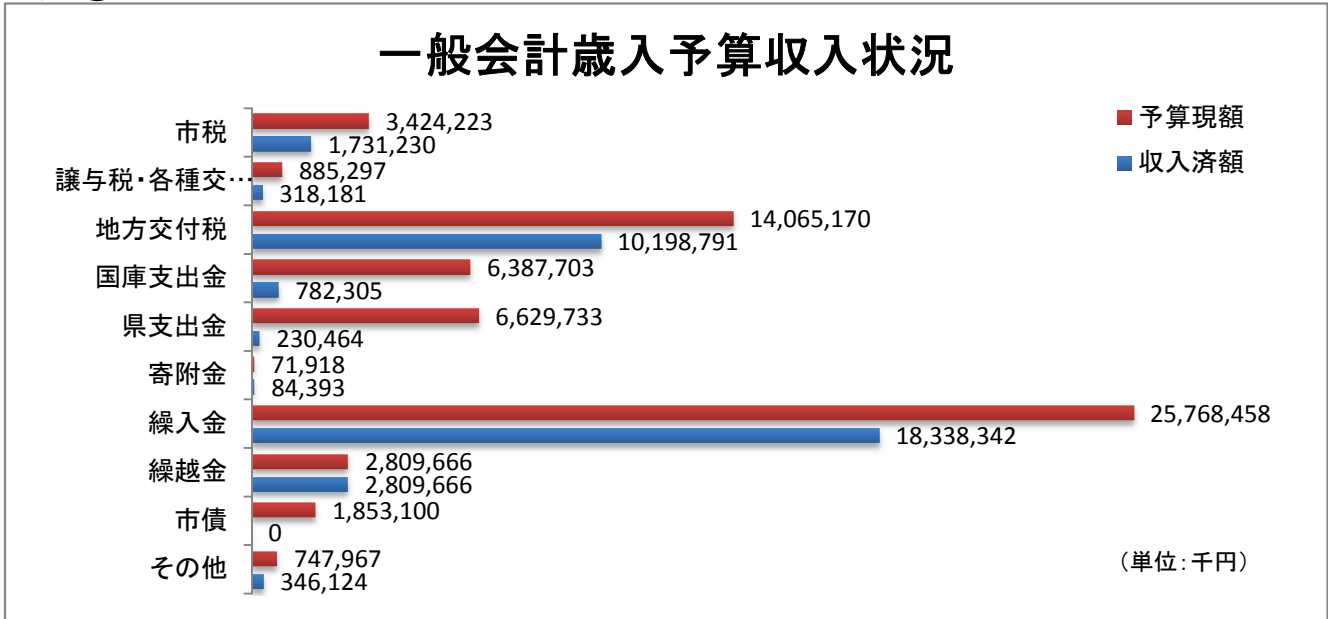
区 分	予算現額	収入済額	構 成 比		収入率
			(予算現額)	(収入済額)	
1 市 税	3,424,223	1,731,230	5.5%	5.0%	50.6%
2 地 方 譲 与 税	177,104	47,234	0.3%	0.1%	26.7%
3 利 子 割 交 付 金	6,096	2,503	0.0%	0.0%	41.1%
4 配 当 割 交 付 金	4,528	1,763	0.0%	0.0%	38.9%
5 株式等譲渡所得割交付金	3,351	0	0.0%	0.0%	0.0%
6 地方消費税交付金	434,734	237,788	0.7%	0.7%	54.7%
7 自動車取得税交付金	53,975	11,115	0.1%	0.0%	20.6%
8 国有提供施設等所在市町村助成交付金	183,604	0	0.3%	0.0%	0.0%
9 地方特例交付金	14,891	14,891	0.0%	0.0%	100.0%
10 地方交付税	14,065,170	10,198,791	22.5%	29.3%	72.5%
11 交通安全対策特別交付金	7,014	2,887	0.0%	0.0%	41.2%
12 分担金及び負担金	97,349	41,858	0.2%	0.1%	43.0%
13 使用料及び手数料	140,703	81,128	0.2%	0.2%	57.7%
14 国庫支出金	6,387,703	782,305	10.2%	2.2%	12.2%
15 県 支 出 金	6,629,733	230,464	10.6%	0.7%	3.5%
16 財 産 収 入	51,965	76,193	0.1%	0.2%	146.6%
17 寄 附 金	71,918	84,393	0.1%	0.2%	117.3%
18 繰 入 金	25,768,458	18,338,342	41.1%	52.6%	71.2%
19 繰 越 金	2,809,666	2,809,666	4.5%	8.1%	100.0%
20 諸 収 入	457,950	146,945	0.7%	0.4%	32.1%
21 市 債	1,853,100	0	3.0%	0.0%	0.0%
歳 入 合 計	62,643,235	34,839,496	100.0%	100.0%	55.6%

【分析欄】

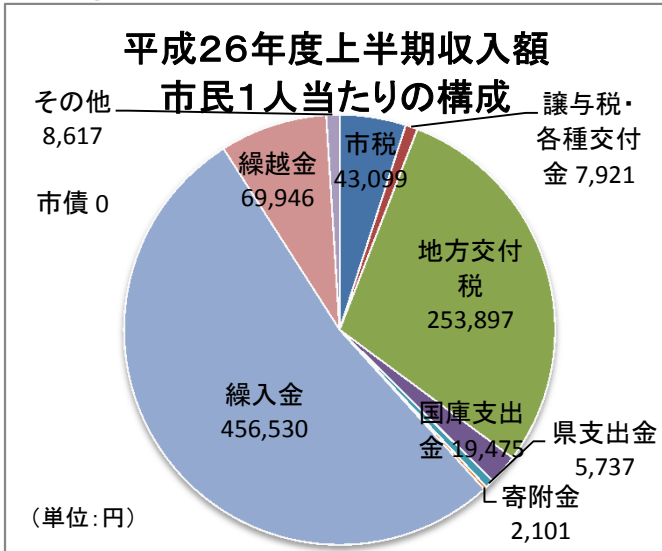
平成26年9月30日現在における歳入合計(収入済額合計)は、626億4,324万円となりました。
 予算現額で最も大きな割合を占める繰入金の収入済額は、183億3,834万円であり、全体の52.6%を占める結果となりました。また、市民の皆さんに納めていただいた市税の収入済額は、17億3,123万円となりました。

■ 一般会計予算執行状況

表①

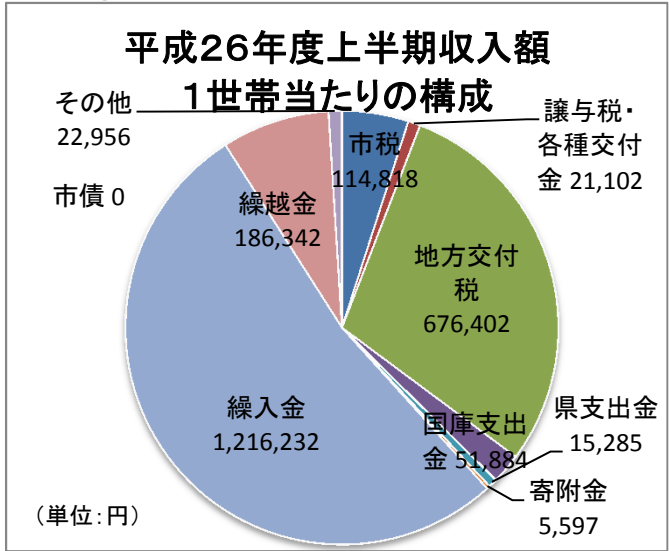


表②



人口 40,169人
 1人当たりの合計額
 867,323円

表③



世帯数 15,078世帯
 1世帯当たりの合計額
 2,310,618円

■一般会計予算執行状況

(歳 出)

予算現額	626億4,324万円
執行済額	168億6,188万円
執行率	26.9%

平成26年9月30日現在	
人口	40,169 人
世帯数	15,078 世帯

(単位:千円)

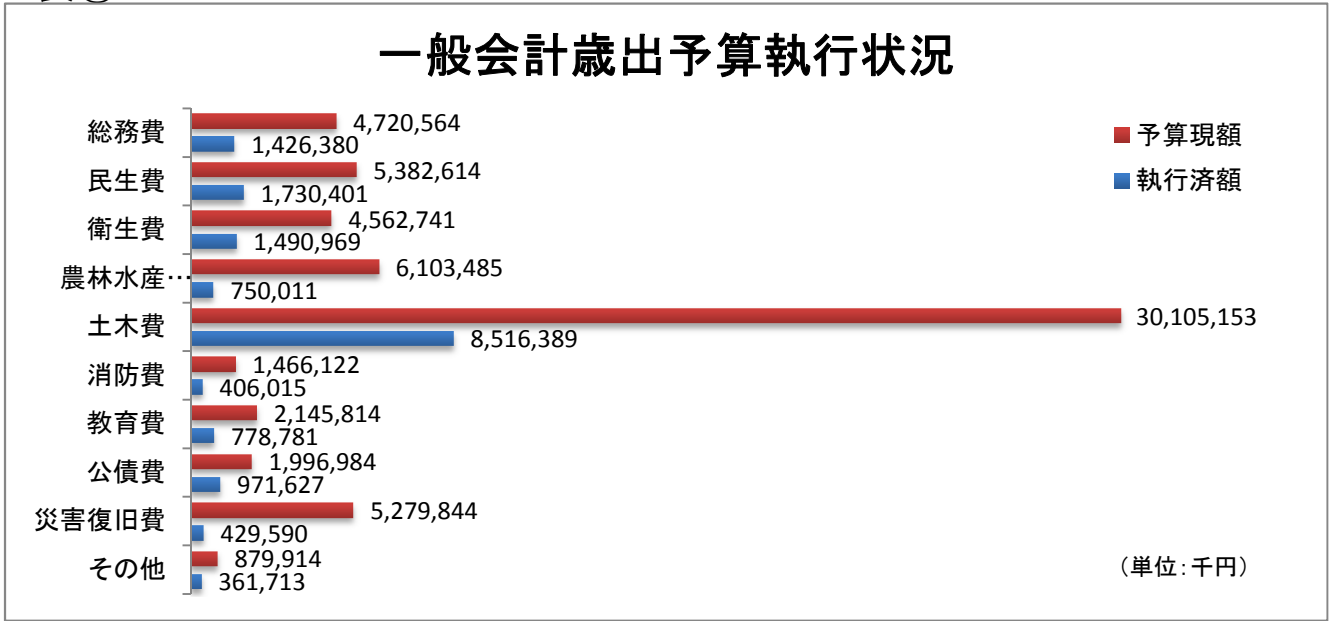
区 分	予算現額	執行済額	構 成 比		執行率
			(予算現額)	(執行済額)	
1 議 会 費	212,356	98,793	0.3%	0.6%	46.5%
2 総 務 費	4,720,564	1,426,380	7.5%	8.5%	30.2%
3 民 生 費	5,382,614	1,730,401	8.6%	10.3%	32.1%
4 衛 生 費	4,562,741	1,490,969	7.3%	8.8%	32.7%
5 労 働 費	374,149	114,310	0.6%	0.7%	30.6%
6 農 林 水 産 業 費	6,103,485	750,011	9.7%	4.4%	12.3%
7 商 工 費	266,229	148,610	0.4%	0.9%	55.8%
8 土 木 費	30,105,153	8,516,389	48.1%	50.5%	28.3%
9 消 防 費	1,466,122	406,015	2.3%	2.4%	27.7%
10 教 育 費	2,145,814	778,781	3.4%	4.6%	36.3%
11 公 債 費	1,996,984	971,627	3.2%	5.8%	48.7%
12 災 害 復 旧 費	5,279,844	429,590	8.4%	2.5%	8.1%
13 予 備 費	27,180	0	0.0%	0.0%	0.0%
歳 出 合 計	62,643,235	16,861,876	100.0%	100.0%	26.9%

【分析欄】

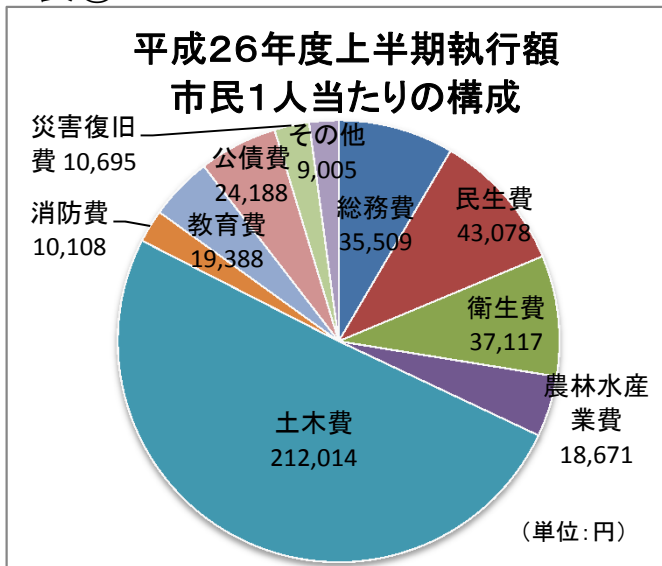
平成26年9月30日現在における歳出合計(執行済額合計)は、168億6,188万円となりました。
 予算現額で最も大きな割合を占める土木費の執行済額は、85億1,639万円であり、全体の50.5%を占める結果となりました。

■ 一般会計予算執行状況

表①

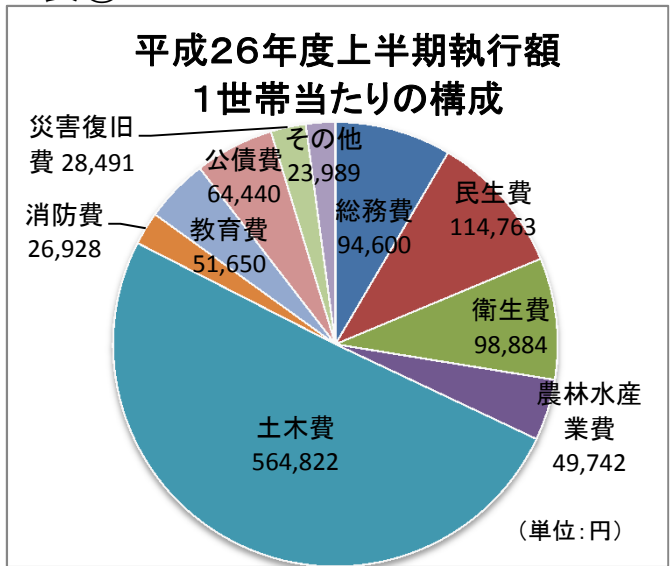


表②



人口 40,169人
1人当たりの合計額
419,773円

表③



世帯数 15,078世帯
1世帯当たりの合計額
1,118,310円

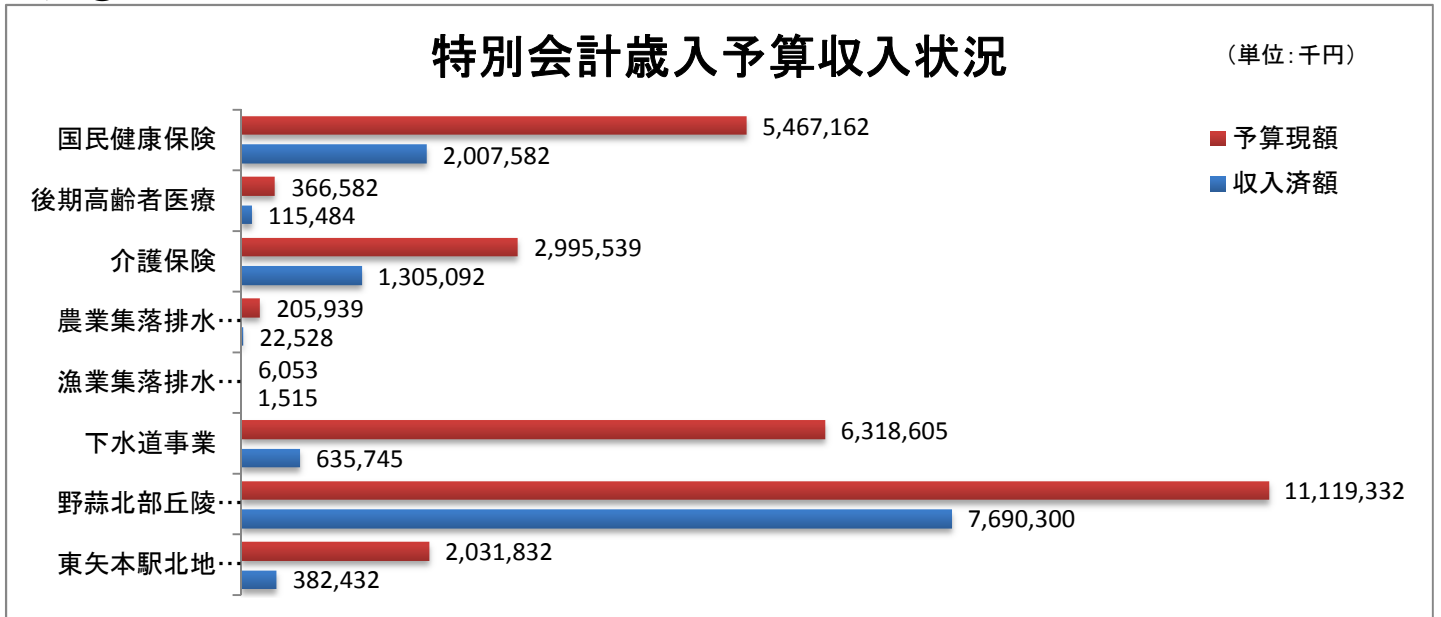
■特別会計予算執行状況(総括)

特別会計は、特定の収入により、国民健康保険や下水道事業といった特定の事業を行うための会計であり、一般会計と区別して経理している会計です。

(単位:千円)

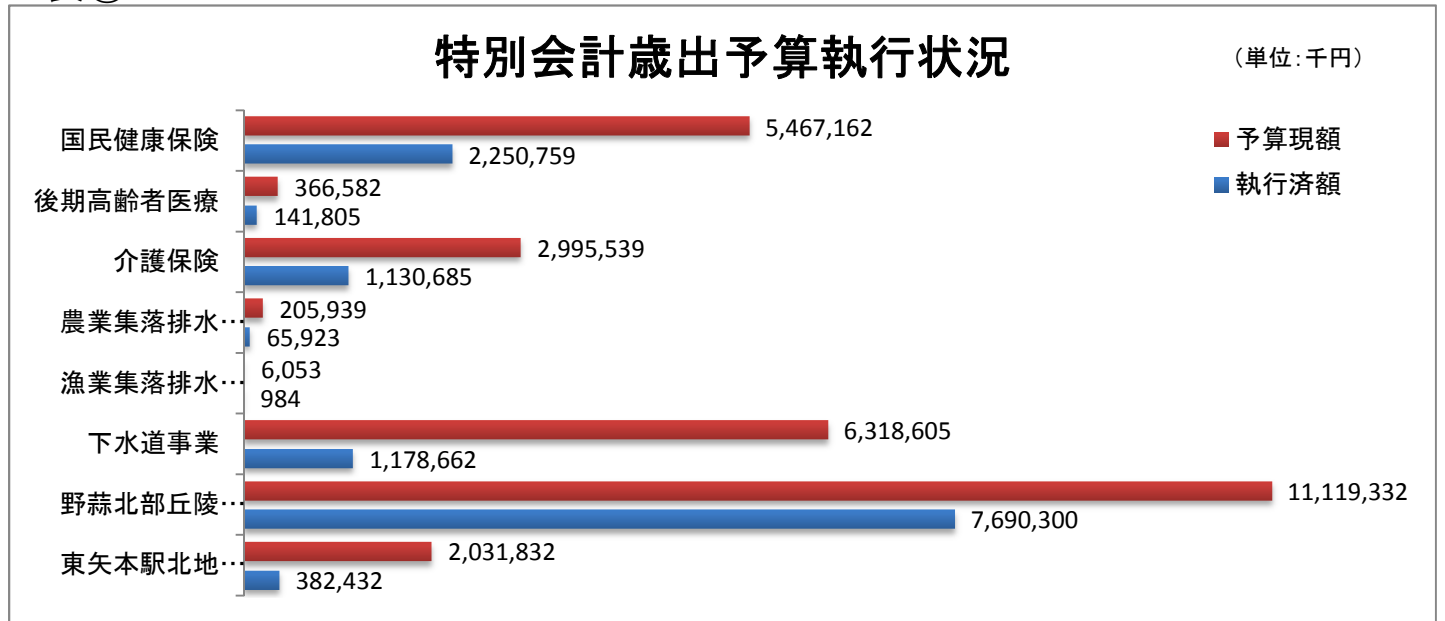
区 分	歳 入			歳 出		
	予算現額	収入済額	収入率	予算現額	執行済額	執行率
1 国民健康保険	5,467,162	2,007,582	36.7%	5,467,162	2,250,759	41.2%
2 後期高齢者医療	366,582	115,484	31.5%	366,582	141,805	38.7%
3 介護保険	2,995,539	1,305,092	43.6%	2,995,539	1,130,685	37.7%
4 農業集落排水事業	205,939	22,528	10.9%	205,939	65,923	32.0%
5 漁業集落排水事業	6,053	1,515	25.0%	6,053	984	16.3%
6 下水道事業	6,318,605	635,745	10.1%	6,318,605	1,178,662	18.7%
7 野蒜北部丘陵地区 土地区画整理事業	11,119,332	7,690,300	69.2%	11,119,332	7,690,300	69.2%
8 東矢本駅北地区 土地区画整理事業	2,031,832	382,432	18.8%	2,031,832	382,432	18.8%

表①



■特別会計予算執行状況(総括)

表②



■国民健康保険特別会計予算執行状況

(歳 入)

予算現額	54億6,716万円
収入済額	20億758万円
収入率	36.7%

(単位:千円)

区 分	予算現額	収入済額	構 成 比		収入率
			(予算現額)	(収入済額)	
1 国民健康保険税	1,225,128	509,649	22.4%	25.4%	41.6%
2 使用料及び手数料	500	331	0.0%	0.0%	66.2%
3 国庫支出金	1,294,650	473,086	23.7%	23.6%	36.5%
4 療養給付費交付金	245,261	97,954	4.5%	4.9%	39.9%
5 前期高齢者交付金	1,162,745	484,481	21.3%	24.1%	41.7%
6 県支出金	273,622	90,592	5.0%	4.5%	33.1%
7 共同事業交付金	585,402	240,918	10.7%	12.0%	41.2%
8 財産収入	1	8	0.0%	0.0%	800.0%
9 繰入金	567,226	0	10.4%	0.0%	0.0%
10 繰越金	105,624	105,624	1.9%	5.3%	100.0%
11 諸収入	7,003	4,939	0.1%	0.2%	70.5%
歳入合計	5,467,162	2,007,582	100.0%	100.0%	36.7%

(歳 出)

予算現額	54億6,716万円
執行済額	22億5,076万円
執行率	41.2%

(単位:千円)

区 分	予算現額	執行済額	構 成 比		執行率
			(予算現額)	(執行済額)	
1 総務費	95,589	35,873	1.7%	1.6%	37.5%
2 保険給付費	3,460,578	1,488,499	63.3%	66.1%	43.0%
3 後期高齢者支援金等	687,881	286,598	12.6%	12.7%	41.7%
4 前期高齢者納付金等	591	226	0.0%	0.0%	38.2%
5 老人保健拠出金	60	24	0.0%	0.0%	40.0%
6 介護納付金	281,016	117,096	5.1%	5.2%	41.7%
7 共同事業拠出金	650,449	279,724	11.9%	12.4%	43.0%
8 保健事業費	25,905	15,466	0.5%	0.7%	59.7%
9 基金積立金	150,002	0	2.7%	0.0%	0.0%
10 公債費	500	0	0.0%	0.0%	0.0%
11 諸支出金	104,591	27,253	1.9%	1.2%	26.1%
12 予備費	10,000	0	0.2%	0.0%	0.0%
歳出合計	5,467,162	2,250,759	100.0%	100.0%	41.2%

■後期高齢者医療特別会計予算執行状況

(歳 入)

予算現額	3億6,658万円
収入済額	1億1,548万円
収入率	31.5%

(単位:千円)

区 分	予算現額	収入済額	構 成 比		収入率
			(予算現額)	(収入済額)	
1 後期高齢者医療保険料	222,986	105,461	60.8%	91.3%	47.3%
2 使用料及び手数料	40	33	0.0%	0.0%	82.5%
3 繰 入 金	124,975	0	34.1%	0.0%	0.0%
4 諸 収 入	8,599	8	2.3%	0.0%	0.1%
5 繰 越 金	9,982	9,982	2.7%	8.6%	100.0%
歳 入 合 計	366,582	115,484	100.0%	100.0%	31.5%

(歳 出)

予算現額	3億6,658万円
執行済額	1億4,181万円
執行率	38.7%

(単位:千円)

区 分	予算現額	執行済額	構 成 比		執行率
			(予算現額)	(執行済額)	
1 総 務 費	13,596	6,167	3.7%	4.3%	45.4%
2 保 健 事 業 費	7,489	4,679	2.0%	3.3%	62.5%
3 後期高齢者医療広域連合納付金	344,377	130,314	93.9%	91.9%	37.8%
4 諸 支 出 金	1,120	645	0.3%	0.5%	57.6%
歳 出 合 計	366,582	141,805	100.0%	100.0%	38.7%

■介護保険特別会計予算執行状況

(歳 入)

予算現額	29億9,554万円
収入済額	13億509万円
収入率	43.6%

(単位:千円)

区 分	予算現額	収入済額	構 成 比		収入率
			(予算現額)	(収入済額)	
1 保 険 料	556,925	275,410	18.6%	21.1%	49.5%
2 使用料及び手数料	100	114	0.0%	0.0%	114.0%
3 国庫支出金	656,197	339,565	21.9%	26.0%	51.7%
4 支払基金交付金	808,078	333,465	27.0%	25.6%	41.3%
5 県 支 出 金	410,577	208,434	13.7%	16.0%	50.8%
6 財 産 収 入	27	13	0.0%	0.0%	48.1%
7 寄 附 金	1	0	0.0%	0.0%	0.0%
8 繰 入 金	415,578	0	13.9%	0.0%	0.0%
9 繰 越 金	147,951	147,951	4.9%	11.3%	100.0%
10 諸 収 入	105	140	0.0%	0.0%	133.3%
歳 入 合 計	2,995,539	1,305,092	100.0%	100.0%	43.6%

(歳 出)

予算現額	29億9,554万円
執行済額	11億3,069万円
執行率	37.7%

(単位:千円)

区 分	予算現額	執行済額	構 成 比		執行率
			(予算現額)	(執行済額)	
1 総 務 費	57,120	24,922	1.9%	2.2%	43.6%
2 保 険 給 付 費	2,780,000	1,081,620	92.8%	95.7%	38.9%
3 財政安定化基金拠出金	1	0	0.0%	0.0%	0.0%
4 地 域 支 援 事 業 費	46,418	18,450	1.5%	1.6%	39.7%
5 基 金 積 立 金	21,371	0	0.7%	0.0%	0.0%
6 公 債 費	1	0	0.0%	0.0%	0.0%
7 諸 支 出 金	89,513	5,693	3.0%	0.5%	6.4%
8 予 備 費	1,115	0	0.0%	0.0%	0.0%
歳 出 合 計	2,995,539	1,130,685	100.0%	100.0%	37.7%

■農業集落排水事業特別会計予算執行状況

(歳 入)

予算現額	2億 594万円
収入済額	2,253万円
収入率	10.9%

(単位:千円)

区 分	予算現額	収入済額	構 成 比		収入率
			(予算現額)	(収入済額)	
1 分担金及び負担金	4,202	1,753	2.0%	7.8%	41.7%
2 使用料及び手数料	42,156	17,298	20.5%	76.8%	41.0%
3 県 支 出 金	6,300	0	3.1%	0.0%	0.0%
4 繰 入 金	148,105	0	71.9%	0.0%	0.0%
5 繰 越 金	3,474	3,475	1.7%	15.4%	100.0%
6 市 債	1,700	0	0.8%	0.0%	0.0%
7 諸 収 入	2	2	0.0%	0.0%	100.0%
歳 入 合 計	205,939	22,528	100.0%	100.0%	10.9%

(歳 出)

予算現額	2億 594万円
執行済額	6,592万円
執行率	32.0%

(単位:千円)

区 分	予算現額	執行済額	構 成 比		執行率
			(予算現額)	(執行済額)	
1 農業集落排水事業費	107,675	16,265	52.3%	24.7%	15.1%
2 公 債 費	97,264	49,658	47.2%	75.3%	51.1%
3 予 備 費	1,000	0	0.5%	0.0%	0.0%
歳 出 合 計	205,939	65,923	100.0%	100.0%	32.0%

■ 漁業集落排水事業特別会計予算執行状況

(歳 入)

予算現額	605万円
収入済額	152万円
収入率	25.0%

(単位:千円)

区 分	予算現額	収入済額	構 成 比		収入率
			(予算現額)	(収入済額)	
1 使用料及び手数料	373	39	6.2%	2.6%	10.5%
2 繰 入 金	4,204	0	69.5%	0.0%	0.0%
3 繰 越 金	1,476	1,476	24.4%	97.4%	100.0%
歳 入 合 計	6,053	1,515	100.0%	100.0%	25.0%

(歳 出)

予算現額	605万円
執行済額	98万円
執行率	16.3%

(単位:千円)

区 分	予算現額	執行済額	構 成 比		執行率
			(予算現額)	(執行済額)	
1 漁業集落排水処理施設費	4,645	124	76.7%	12.6%	2.7%
2 公 債 費	748	374	12.4%	38.0%	50.0%
3 漁業集落排水事業費	660	486	10.9%	49.4%	73.6%
歳 出 合 計	6,053	984	100.0%	100.0%	16.3%

■下水道事業特別会計予算執行状況

(歳 入)

予算現額	63億1,861万円
収入済額	6億3,575万円
収入率	10.1%

(単位:千円)

区 分	予算現額	収入済額	構 成 比		収入率
			(予算現額)	(収入済額)	
1 分担金及び負担金	30,720	27,802	0.5%	4.4%	90.5%
2 使用料及び手数料	380,399	156,560	6.0%	24.6%	41.2%
3 国庫支出金	1,843,538	0	29.2%	0.0%	0.0%
4 繰入金	3,047,898	0	48.2%	0.0%	0.0%
5 繰越金	451,289	451,290	7.1%	71.0%	100.0%
6 諸収入	41,061	93	0.6%	0.0%	0.2%
7 市債	523,700	0	8.3%	0.0%	0.0%
歳入合計	6,318,605	635,745	100.0%	100.0%	10.1%

(歳 出)

予算現額	63億1,861万円
執行済額	11億7,866万円
執行率	18.7%

(単位:千円)

区 分	予算現額	執行済額	構 成 比		執行率
			(予算現額)	(執行済額)	
1 総務費	96,962	49,852	1.5%	4.2%	51.4%
2 下水道事業費	3,845,590	512,902	60.9%	43.5%	13.3%
3 災害復旧費	1,662,797	269,231	26.3%	22.8%	16.2%
4 公債費	712,256	346,677	11.3%	29.4%	48.7%
5 予備費	1,000	0	0.0%	0.0%	0.0%
歳出合計	6,318,605	1,178,662	100.0%	100.0%	18.7%

■野蒜北部丘陵地区土地区画整理事業特別会計予算執行状況

(歳 入)

予算現額	111億1,933万円
収入済額	76億9,030万円
収入率	69.2%

(単位:千円)

区 分	予算現額	収入済額	構 成 比		収入率
			(予算現額)	(収入済額)	
1 繰 入 金	4,410,500	3,781,468	39.7%	49.2%	85.7%
2 財 産 収 入	2,800,000	0	25.2%	0.0%	0.0%
3 繰 越 金	3,908,832	3,908,832	35.2%	50.8%	100.0%
歳 入 合 計	11,119,332	7,690,300	100.0%	100.0%	69.2%

(歳 出)

予算現額	111億1,933万円
執行済額	76億9,030万円
執行率	69.2%

(単位:千円)

区 分	予算現額	執行済額	構 成 比		執行率
			(予算現額)	(執行済額)	
1 土 地 区 画 整 理 事 業 費	11,119,332	7,690,300	100.0%	100.0%	69.2%
歳 出 合 計	11,119,332	7,690,300	100.0%	100.0%	69.2%

■東矢本駅北地区土地区画整理事業特別会計予算執行状況

(歳 入)

予算現額	20億3,183万円
収入済額	3億8,243万円
収入率	18.8%

(単位:千円)

区 分	予算現額	収入済額	構 成 比		収入率
			(予算現額)	(収入済額)	
1 繰 入 金	794,200	0	39.1%	0.0%	0.0%
2 財 産 収 入	855,200	0	42.1%	0.0%	0.0%
3 繰 越 金	382,432	382,432	18.8%	100.0%	100.0%
歳 入 合 計	2,031,832	382,432	100.0%	100.0%	18.8%

(歳 出)

予算現額	20億3,183万円
執行済額	3億8,243万円
執行率	18.8%

(単位:千円)

区 分	予算現額	執行済額	構 成 比		執行率
			(予算現額)	(執行済額)	
1 土 地 区 画 整 理 事 業 費	2,031,832	382,432	100.0%	100.0%	18.8%
歳 出 合 計	2,031,832	382,432	100.0%	100.0%	18.8%

■市債の状況

市債は、学校や市民センターなどの公共施設や、道路・下水道といった公共インフラの整備を行う際に、世代間の費用負担を公平にするために発行しています。

下記の表は、本市で借り入れている市債の残高を表しています。これからも、将来世代への負担を大きく残さないよう市債残高の圧縮に努めてまいります。

(一般会計 + 特別会計)

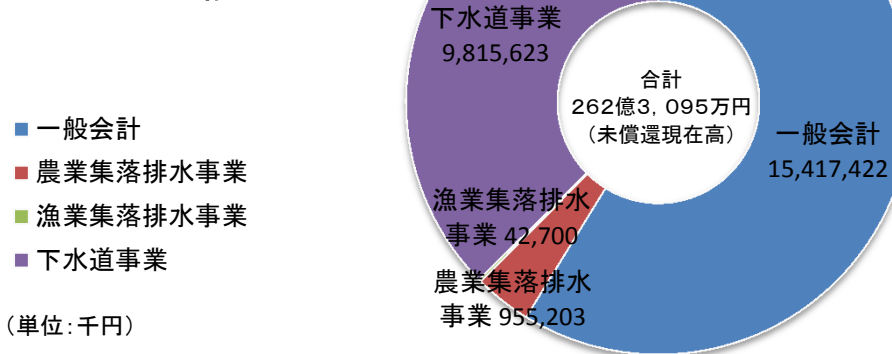
平成26年9月30日現在

人口	40,169 人
世帯数	15,078 世帯

(単位:千円)

会 計 別			借 入 先 別 現 在 高							
区 分	現 在 高	構成比	財政融資資金 (資金運用部)	郵便貯金・ 簡易生命保険	地方公共団体 金融機構	市 中 銀 行	そ の 他 の 金 融 機 関	共 済 等	宮 城 県	そ の 他
1 一 般 会 計	15,417,422	58.8%	8,288,484	563,905	467,031	3,479,860	714,961	731,210	1,171,971	0
2 農 業 集 落 排 水 事 業 特 別 会 計	955,203	3.6%	595,674	0	301,879	0	57,650	0	0	0
3 漁 業 集 落 排 水 事 業 特 別 会 計	42,700	0.2%	5,800	0	36,900	0	0	0	0	0
4 下 水 道 事 業 特 別 会 計	9,815,623	37.4%	6,168,039	176,554	3,309,206	99,343	62,481	0	0	0
合 計	26,230,948	100.0%	15,057,997	740,459	4,115,016	3,579,203	835,092	731,210	1,171,971	0

平成26年度上半期会計別
市債残高(未償還現在高)
の構成

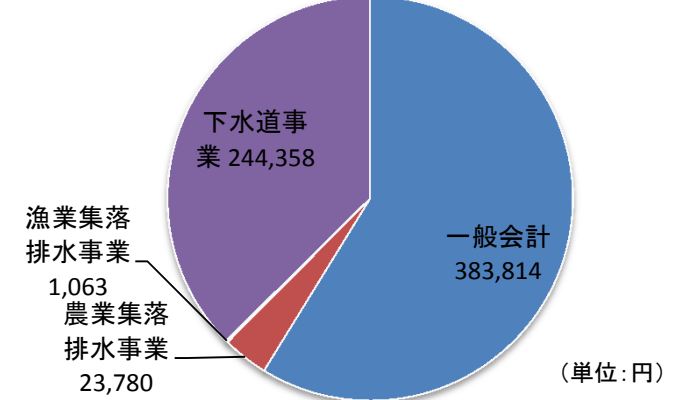


表①

人口 40,169人
1人当たりの負担額
653,015円

表②

平成26年度上半期会計別
市債残高市民1人当たりの構成



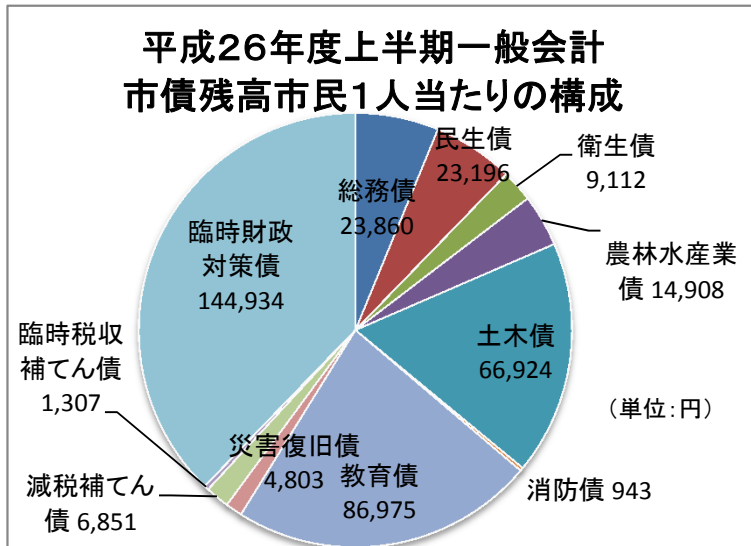
市債の状況

平成26年9月30日現在	
人口	40,169 人
世帯数	15,078 世帯

(一般会計)

(単位:千円)

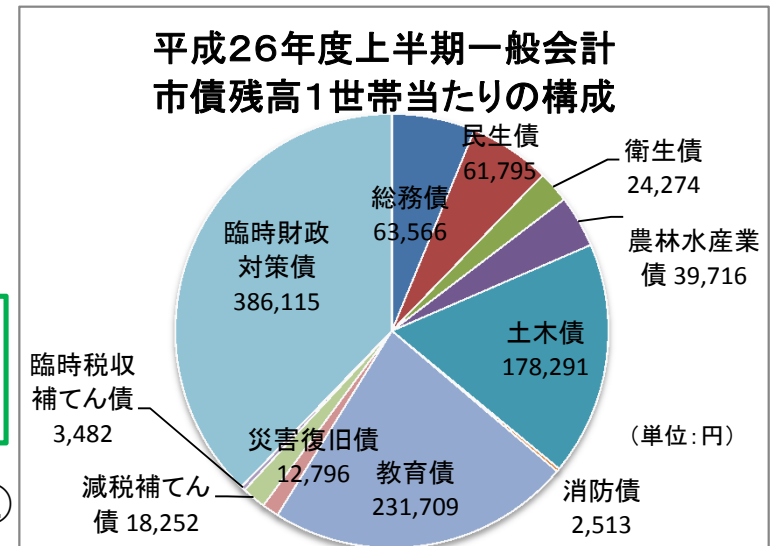
目的別			借入先別現在高							
区分	現在高	構成比	財政融資資金 (資金運用部)	郵便貯金・ 簡易生命保険	地方公共団体 金融機構	市中銀行	その他 金融機関	共済等	宮城県	その他
1 総務債	958,446	6.2%	8,288,484	563,905	467,031	3,479,860	714,961	731,210	1,171,971	0
2 民生債	931,750	6.0%								
3 衛生債	366,004	2.4%								
4 農林水産業債	598,840	3.9%								
5 土木債	2,688,274	17.4%								
6 消防債	37,890	0.2%								
7 教育債	3,493,712	22.7%								
8 災害復旧債	192,943	1.3%								
9 減税補てん債	275,207	1.8%								
10 臨時税収補てん債	52,508	0.3%								
11 臨時財政対策債	5,821,848	37.8%								
合計	15,417,422	100.0%	8,288,484	563,905	467,031	3,479,860	714,961	731,210	1,171,971	0



表①

人口 40,169人
1人当たりの負担額
383,814円

世帯数 15,078世帯
1世帯当たりの負担額
1,022,511円



表②

■市債の状況

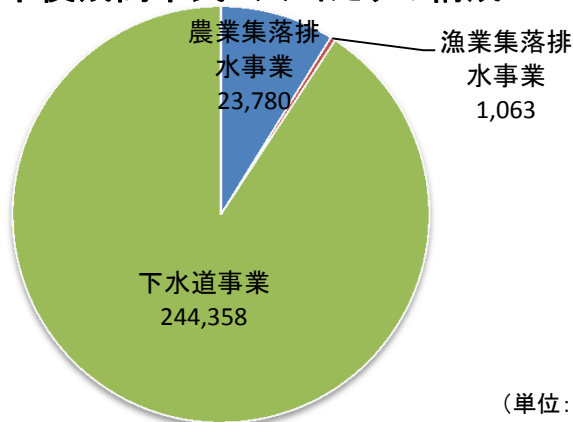
(特別会計)

平成26年9月30日現在	
人口	40,169 人
世帯数	15,078 世帯

(単位:千円)

会 計 別			借 入 先 別 現 在 高							
区 分	現 在 高	構成比	財政融資資金 (資金運用部)	郵便貯金・ 簡易生命保険	地方公共団体 金融機構	市 中 銀 行	そ の 他 の 金 融 機 関	共 済 等	宮 城 県	そ の 他
1 農業集落排水事業	955,203	8.8%	595,674	0	301,879	0	57,650	0	0	0
2 漁業集落排水事業	42,700	0.4%	5,800	0	36,900	0	0	0	0	0
3 下水道事業	9,815,623	90.8%	6,168,039	176,554	3,309,206	99,343	62,481	0	0	0
合 計	10,813,526	100.0%	6,769,513	176,554	3,647,985	99,343	120,131	0	0	0

平成26年度上半期特別会計
市債残高市民1人当たりの構成



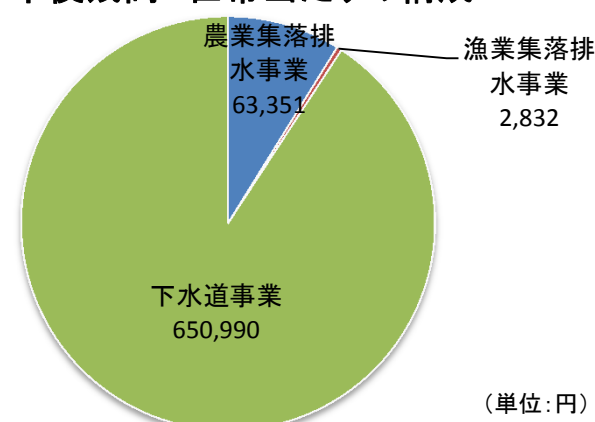
表①

人口 40,169人
1人当たりの負担額
269,201円

世帯数 15,078世帯
1世帯当たりの負担額
717,172円

表②

平成26年度上半期特別会計
市債残高1世帯当たりの構成



■市税の状況

本市で市民の皆さんに納めていただいている市税には、市民税(個人)、市民税(法人)、固定資産税、軽自動車税、市たばこ税、入湯税があります。

下記の表は、市民の皆さんに納めていただいた市税の内訳を表しています。これからも、受益と負担の公平性の視点を持ち、市税の適正な賦課と滞納額の圧縮等により、自主財源の確保に努めてまいります。

平成26年9月30日現在

人口	40,169 人
世帯数	15,078 世帯

予算現額	34億2,422万円
収入済額	17億3,123万円
収入率	50.6%

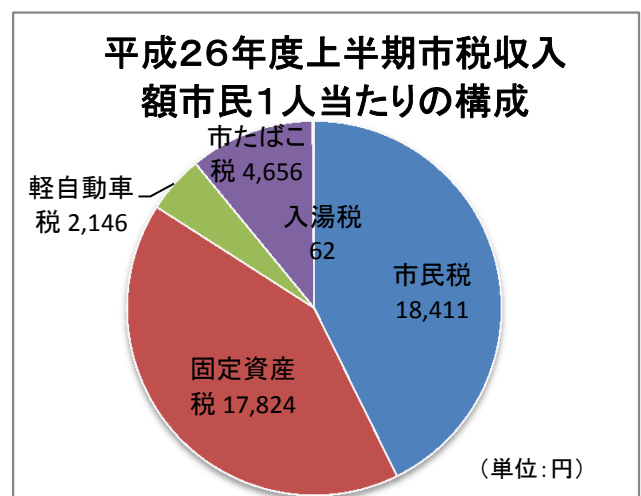
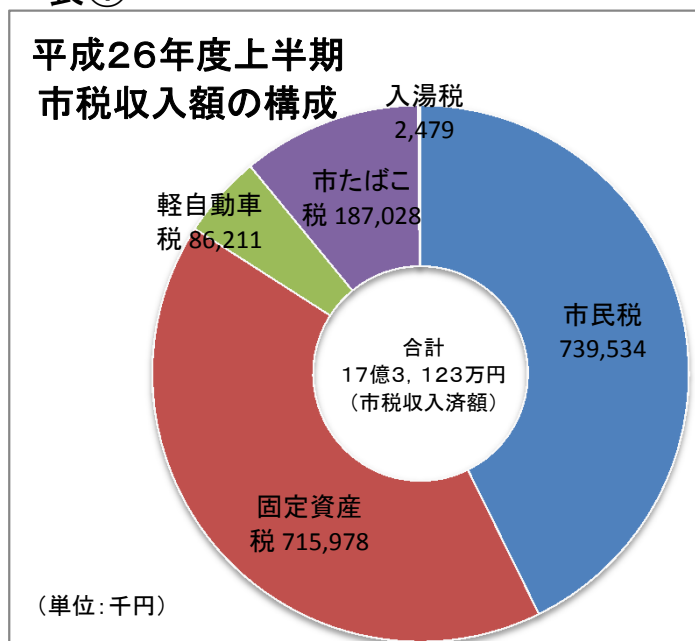
区 分	予算現額 (千円)	収入済額 (千円)	収入率	収入済額の負担状況	
				1人当たり (円)	1世帯当たり (円)
1 市民税	1,665,430	739,534	44.4%	18,411	49,047
2 固定資産税	1,297,682	715,978	55.2%	17,824	47,485
3 軽自動車税	88,778	86,211	97.1%	2,146	5,718
4 市たばこ税	367,933	187,028	50.8%	4,656	12,404
5 入湯税	4,400	2,479	56.3%	62	164
市税合計	3,424,223	1,731,230	50.6%	43,099	114,818

【分析欄】

平成26年9月30日現在における市税合計(収入済額合計)は、17億3,123万円となりました。予算現額で最も大きな割合を占める市民税の収入済額は、7億3,953万円であり、市税全体の42.7%を占める結果となりました。

また、本市の市税は、東日本大震災の影響により、依然として震災前の水準での確保にはほど遠い状況となっています。

表①



人口 40,169人
1人当たりの負担額
43,099円

■財産の状況

本市では、土地や建物といった市有財産や、各種基金、有価証券、出資による権利等を保有しています。下記の表は、本市で保有している財産の内訳を表しています。これからも、防災集団移転元地等の遊休財産の利活用や、各種基金の適正な資金運用に努めてまいります。

(市 有 財 産 の 現 在 高)

(単位:㎡)

区 分		土 地	建 物		
			木 造	非木造	計
1 行 政 財 産	公 用 財 産	115,638.83	236.23	13,758.31	13,994.54
	本 庁 舎	9,296.72	0.00	5,001.47	5,001.47
	鳴 瀬 庁 舎	6,238.27	0.00	2,270.09	2,270.09
	そ の 他 の 施 設	100,103.84	236.23	6,486.75	6,722.98
	公 共 用 財 産	2,761,283.58	18,963.99	128,479.51	147,443.50
	学 校	214,381.00	1,412.48	56,254.89	57,667.37
	公 営 住 宅	100,809.68	7,553.40	31,940.45	39,493.85
	公 園	699,253.16	664.68	627.26	1,291.94
2	普 通 財 産	2,139,469.89	595.47	1,280.17	1,875.64
財 産 合 計		5,016,392.30	19,795.69	143,517.99	163,313.68

(基 金 の 状 況)

(単位:千円)

区 分	金 額	内 訳	
		現 金 等	土 地
1 財 政 調 整 基 金 (一 般 会 計)	5,888,367	5,888,367	0
2 減 債 基 金	602,842	602,842	0
3 保 健 福 祉 基 金	128,869	128,869	0
4 2 1 世 紀 の 田 園 文 化 創 造 基 金	356,056	356,056	0
5 防 災 基 金	981,681	981,681	0
6 公 共 施 設 整 備 及 び 大 規 模 改 修 基 金	310,169	310,169	0
7 ふ る さ と 基 金	14,560	14,560	0
8 デ ン マ ー ク 友 好 子 ども 基 金	67,621	67,621	0
9 特 定 防 衛 施 設 周 辺 整 備 調 整 交 付 金 事 業 基 金	324,885	324,885	0
10 東 日 本 大 震 災 復 興 基 金	8,341,397	8,341,397	0
11 東 日 本 大 震 災 復 興 交 付 金 事 業 基 金	28,095,656	28,095,656	0
12 ま ち づ く り 基 金	1,357,126	1,357,126	0
13 奨 学 資 金 貸 付 基 金	170,800	170,800	0
14 土 地 開 発 基 金	1,800,000	233,099	1,566,901
15 高 齢 者 等 肉 用 牛 貸 付 基 金	13,349	13,349	0
16 優 良 家 畜 導 入 資 金 貸 付 基 金	30,000	30,000	0
17 高 額 療 養 費 資 金 貸 付 基 金	10,000	10,000	0
18 財 政 調 整 基 金 (国 民 健 康 保 険 特 別 会 計)	1,553	1,553	0
19 財 政 調 整 基 金 (介 護 保 険 特 別 会 計)	105,237	105,237	0
基 金 合 計	48,600,168	47,033,267	1,566,901

■財産の状況

(有価証券の状況)

(単位:千円)

区 分	現在高
1 (株)宮城県食肉流通公社	782
2 (株)じもとホールディングス(旧仙台銀行)	605
3 (株)奥松島公社	30,600
株 券 合 計	31,987

(出資金及び出損金の状況)

【出資金】

(単位:千円)

区 分	現在高
1宮城県農業信用基金協会	7,220
2宮城県土地改良事業団体連合会	1,550
3(社)宮城県畜産協会	470
4(社)宮城県農業公社	4,000
5(社)宮城県青果物価格安定相互補償協会	2,600
6宮城県漁業信用基金協会	2,100
7石巻地方広域水道企業団創設事業	283,100
8石巻地区広域行政事務組合	131,529
9石巻地区森林組合	583
10石巻産業創造株式会社	1,500
11地方公営企業等金融機構	2,800
出 資 金 合 計	437,452

【出損金】

(単位:千円)

区 分	現在高
1宮城県信用保証協会	11,020
2(財)石巻地域高等教育事業団	3,225
3(財)みやぎ産業振興機構	1,260
4伊豆沼・内沼自然保護基金	600
5(財)宮城県暴力団追放推進センター	1,790
6(財)みやぎ農業担い手基金	5,251
7(財)宮城県スポーツ振興財団	2,192
8(財)みやぎ林業活性化基金	1,953
9(財)宮城県腎臓協会	1,307
10みやぎ産業交流センター	812
11(財)宮城県水産公社	3,000
12(財)みやぎ建設総合センター	403
13(財)石巻地区勤労者福祉サービスセンター	3,180
14地域医療振興基金	840
15(財)かき研究所	3,600
出 損 金 合 計	40,433



宮城県東松島市