

平成26年度 財政状況資料集

総括表（市町村）

| 都道府県名 | 宮城県 | | 市町村類型 | I-1 | | 指定団体等の指定状況 | | 区分 | | 平成26年度(千円) | 平成25年度(千円) | 区分 | | 平成26年度(千円・%) | 平成25年度(千円・%) | | | | | | | | | | | | | | | | | | | | | | | | | | | | | | | | | | | | | | | | | | | | | | | | | | | | | | | | | | | | | | | | | | | | | | | | | | | | | | | | | | | | | | | | | | | | | | | | | | | | | | | | | | | | | | | | | | | | | | | |
|--------------------------|--|--------|-----------------|-----------|--------------|-------------------|---------------------|--------------------|----------------|-------------------|------------|--------------------|------------|--------------|--------------|--|----------------|-----|---------------|-----|-------------------|-----|--------------------|-----|-------------------|------|--------------------|-----|------|-----|------|-----|------------|-----|--------------|-----|--------------|------|--------|--|--|--|--|--|-----|-------------|-----|--------------|------|-------------|--|--|--|--|--|--|--|-----|----------|-----|-----------|------|---------------------|--|--|--|--|--|--|--|--|--|-----|--------------|------|----------------|--|--|--|--|--|--|--|--|--|--|--|------|---------------------|--|--|--|--|--|--|--|--|--|--|--|------|----------------|--|--|--|--|--|--|--|--|--|--|--|------|----------------|--|--|--|--|--|--|--|--|--|--|--|------|----------------|--|--|--|--|--|--|
| | | | | | | 財政健全化等 | × | 歳入総額 | 87,751,986 | 121,437,768 | 実質収支比率 | 6.9 | 33.2 | | | | | | | | | | | | | | | | | | | | | | | | | | | | | | | | | | | | | | | | | | | | | | | | | | | | | | | | | | | | | | | | | | | | | | | | | | | | | | | | | | | | | | | | | | | | | | | | | | | | | | | | | | | | | | | | | | | | | | | | | |
| 市町村名 | 東松島市 | | 地方交付税種地 | 2-3 | | 財源超過 | × | 歳出総額 | 83,189,987 | 112,200,035 | 経常収支比率 | 83.9 | 87.2 | | | | | | | | | | | | | | | | | | | | | | | | | | | | | | | | | | | | | | | | | | | | | | | | | | | | | | | | | | | | | | | | | | | | | | | | | | | | | | | | | | | | | | | | | | | | | | | | | | | | | | | | | | | | | | | | | | | | | | | | | |
| | | | | | | 首都 | × | 歳入歳出差引 | 4,561,999 | 9,237,733 | (※1) | (89.4) | (93.5) | | | | | | | | | | | | | | | | | | | | | | | | | | | | | | | | | | | | | | | | | | | | | | | | | | | | | | | | | | | | | | | | | | | | | | | | | | | | | | | | | | | | | | | | | | | | | | | | | | | | | | | | | | | | | | | | | | | | | | | | | |
| | | | | | | 近畿 | × | 翌年度に繰越すべき財源 | 3,836,704 | 5,856,766 | 標準財政規模 | 10,546,392 | 10,196,324 | | | | | | | | | | | | | | | | | | | | | | | | | | | | | | | | | | | | | | | | | | | | | | | | | | | | | | | | | | | | | | | | | | | | | | | | | | | | | | | | | | | | | | | | | | | | | | | | | | | | | | | | | | | | | | | | | | | | | | | | | |
| | | | | | | 中部 | × | 実質収支 | 725,295 | 3,380,967 | 財政力指数 | 0.40 | 0.40 | | | | | | | | | | | | | | | | | | | | | | | | | | | | | | | | | | | | | | | | | | | | | | | | | | | | | | | | | | | | | | | | | | | | | | | | | | | | | | | | | | | | | | | | | | | | | | | | | | | | | | | | | | | | | | | | | | | | | | | | | |
| 人口 | 22年国調(人) | 42,903 | 産業構造(※5) | | 過疎 | × | 単年度収支 | -2,680,869 | 2,066,293 | 公債費負担比率 | 5.6 | 6.8 | | | | | | | | | | | | | | | | | | | | | | | | | | | | | | | | | | | | | | | | | | | | | | | | | | | | | | | | | | | | | | | | | | | | | | | | | | | | | | | | | | | | | | | | | | | | | | | | | | | | | | | | | | | | | | | | | | | | | | | | | | |
| | 17年国調(人) | 43,235 | | | 山振 | × | 積立金 | 3,609 | 2,922 | 健全化判断比率 | | | | | | | | | | | | | | | | | | | | | | | | | | | | | | | | | | | | | | | | | | | | | | | | | | | | | | | | | | | | | | | | | | | | | | | | | | | | | | | | | | | | | | | | | | | | | | | | | | | | | | | | | | | | | | | | | | | | | | | | | | | | |
| | 増減率(%) | -0.8 | | | 低開発 | × | 積立金取崩し額 | 5,447,200 | 3,902,000 | 実質赤字比率 | | | | | | | | | | | | | | | | | | | | | | | | | | | | | | | | | | | | | | | | | | | | | | | | | | | | | | | | | | | | | | | | | | | | | | | | | | | | | | | | | | | | | | | | | | | | | | | | | | | | | | | | | | | | | | | | | | | | | | | | | | | | |
| 住民基本台帳人口 | 27.01.01(人) | 40,201 | 第1次 | 22年国調 | 1,819 | 2,116 | 指数表選定 | × | | | | | | | | | | | | | | | | | | | | | | | | | | | | | | | | | | | | | | | | | | | | | | | | | | | | | | | | | | | | | | | | | | | | | | | | | | | | | | | | | | | | | | | | | | | | | | | | | | | | | | | | | | | | | | | | | | | | | | | | | | | | | | |
| | うち日本人(人) | 40,107 | | 17年国調 | 9.1 | 10.4 | | | | | | | | | | | | | | | | | | | | | | | | | | | | | | | | | | | | | | | | | | | | | | | | | | | | | | | | | | | | | | | | | | | | | | | | | | | | | | | | | | | | | | | | | | | | | | | | | | | | | | | | | | | | | | | | | | | | | | | | | | | | | | | | |
| | 26.01.01(人) | 40,221 | 第2次 | うち日本人(人) | 40,131 | 5,054 | 5,470 | | | | | | | | | | | | | | | | | | | | | | | | | | | | | | | | | | | | | | | | | | | | | | | | | | | | | | | | | | | | | | | | | | | | | | | | | | | | | | | | | | | | | | | | | | | | | | | | | | | | | | | | | | | | | | | | | | | | | | | | | | | | | | | |
| | 増減率(%) | -0.0 | | うち日本人(%) | -0.1 | 25.4 | 26.9 | | | | | | | | | | | | | | | | | | | | | | | | | | | | | | | | | | | | | | | | | | | | | | | | | | | | | | | | | | | | | | | | | | | | | | | | | | | | | | | | | | | | | | | | | | | | | | | | | | | | | | | | | | | | | | | | | | | | | | | | | | | | | | | |
| | 面積(km ²) | 101.36 | | 第3次 | 13,012 | 12,767 | | | | | | | | | | | | | | | | | | | | | | | | | | | | | | | | | | | | | | | | | | | | | | | | | | | | | | | | | | | | | | | | | | | | | | | | | | | | | | | | | | | | | | | | | | | | | | | | | | | | | | | | | | | | | | | | | | | | | | | | | | | | | | | | |
| | | 423 | | | 65.4 | 62.7 | | | | | | | | | | | | | | | | | | | | | | | | | | | | | | | | | | | | | | | | | | | | | | | | | | | | | | | | | | | | | | | | | | | | | | | | | | | | | | | | | | | | | | | | | | | | | | | | | | | | | | | | | | | | | | | | | | | | | | | | | | | | | | | | |
| 人口密度(人/km ²) | 14,013 | | | | | | | | | | | | | | | | | | | | | | | | | | | | | | | | | | | | | | | | | | | | | | | | | | | | | | | | | | | | | | | | | | | | | | | | | | | | | | | | | | | | | | | | | | | | | | | | | | | | | | | | | | | | | | | | | | | | | | | | | | | | | | | | | | | | | |
| 世帯数(世帯) | | | | | | | | | | | | | | | | | | | | | | | | | | | | | | | | | | | | | | | | | | | | | | | | | | | | | | | | | | | | | | | | | | | | | | | | | | | | | | | | | | | | | | | | | | | | | | | | | | | | | | | | | | | | | | | | | | | | | | | | | | | | | | | | | | | | | | |
| 職員の状況 | | | | | | | | | | | | | | | | | | | | | | | | | | | | | | | | | | | | | | | | | | | | | | | | | | | | | | | | | | | | | | | | | | | | | | | | | | | | | | | | | | | | | | | | | | | | | | | | | | | | | | | | | | | | | | | | | | | | | | | | | | | | | | | | | | | | | | |
| 特別職等 | 区分 | 定数 | 1人あたり平均給料月額(百円) | 一般職員等(※6) | 区分 | 職員数(人) | 給料月額(百円) | 1人あたり平均給料月額(百円) | 地方債現在高 | 15,469,500 | 16,292,701 | うち公的資金 | 9,871,627 | 9,745,593 | | | | | | | | | | | | | | | | | | | | | | | | | | | | | | | | | | | | | | | | | | | | | | | | | | | | | | | | | | | | | | | | | | | | | | | | | | | | | | | | | | | | | | | | | | | | | | | | | | | | | | | | | | | | | | | | | | | | | | | | |
| | 市区町村長 | 1 | 8,910 | | 一般職員 | 340 | 959,820 | 2,823 | 債務負担行為額(支出予定額) | 18,570,796 | 16,572,318 | 収益事業収入 | - | - | | | | | | | | | | | | | | | | | | | | | | | | | | | | | | | | | | | | | | | | | | | | | | | | | | | | | | | | | | | | | | | | | | | | | | | | | | | | | | | | | | | | | | | | | | | | | | | | | | | | | | | | | | | | | | | | | | | | | | | | |
| | 副市区町村長 | 1 | 7,070 | | うち消防職員 | - | - | - | 土地開発基金現在高 | 1,800,000 | 1,800,000 | 財政調整基金 | 3,544,776 | 5,888,367 | | | | | | | | | | | | | | | | | | | | | | | | | | | | | | | | | | | | | | | | | | | | | | | | | | | | | | | | | | | | | | | | | | | | | | | | | | | | | | | | | | | | | | | | | | | | | | | | | | | | | | | | | | | | | | | | | | | | | | | | |
| | 教育長 | 1 | 6,000 | | うち技能労務職員 | 12 | 31,032 | 2,586 | 積立金現在高 | 603,147 | 602,843 | 減債基金 | 603,147 | 602,843 | | | | | | | | | | | | | | | | | | | | | | | | | | | | | | | | | | | | | | | | | | | | | | | | | | | | | | | | | | | | | | | | | | | | | | | | | | | | | | | | | | | | | | | | | | | | | | | | | | | | | | | | | | | | | | | | | | | | | | | | |
| | 議会議長 | 1 | 4,220 | | 教育公務員 | 5 | 15,763 | 3,153 | その他特定目的基金 | 72,729,785 | 58,313,721 | | | | | | | | | | | | | | | | | | | | | | | | | | | | | | | | | | | | | | | | | | | | | | | | | | | | | | | | | | | | | | | | | | | | | | | | | | | | | | | | | | | | | | | | | | | | | | | | | | | | | | | | | | | | | | | | | | | | | | | | | | | |
| | 議会副議長 | 1 | 3,720 | | 臨時職員 | - | - | - | | | | | | | | | | | | | | | | | | | | | | | | | | | | | | | | | | | | | | | | | | | | | | | | | | | | | | | | | | | | | | | | | | | | | | | | | | | | | | | | | | | | | | | | | | | | | | | | | | | | | | | | | | | | | | | | | | | | | | | | | | | | | | |
| | 議会議員 | 16 | 3,480 | | 合計 | 345 | 975,583 | 2,828 | | | | | | | | | | | | | | | | | | | | | | | | | | | | | | | | | | | | | | | | | | | | | | | | | | | | | | | | | | | | | | | | | | | | | | | | | | | | | | | | | | | | | | | | | | | | | | | | | | | | | | | | | | | | | | | | | | | | | | | | | | | | | | |
| | | | | | | ラスパイレス指数 | | | 92.8 | | | | | | | | | | | | | | | | | | | | | | | | | | | | | | | | | | | | | | | | | | | | | | | | | | | | | | | | | | | | | | | | | | | | | | | | | | | | | | | | | | | | | | | | | | | | | | | | | | | | | | | | | | | | | | | | | | | | | | | | | | | | | |
| | <table border="0"> <tr> <td>一般会計等の一覧 項番</td> <td>会計名</td> <td>事業会計の一覧 項番</td> <td>会計名</td> <td>公営企業(法適)の一覧 項番</td> <td>会計名</td> <td>公営企業(法非適)の一覧 項番</td> <td>会計名</td> <td>関係する一部事務組合等 項番</td> <td>組合等名</td> <td>地方公社・第三セクター等 項番</td> <td>団体名</td> <td>(※3)</td> </tr> <tr> <td>(1)</td> <td>一般会計</td> <td>(2)</td> <td>国民健康保険特別会計</td> <td>(5)</td> <td>農業集落排水事業特別会計</td> <td>(9)</td> <td>石巻地区広域行政事務組合</td> <td>(17)</td> <td>鶴岡松島公社</td> <td></td> <td></td> <td></td> </tr> <tr> <td></td> <td></td> <td>(3)</td> <td>後期高齢者医療特別会計</td> <td>(6)</td> <td>漁業集落排水事業特別会計</td> <td>(10)</td> <td>石巻地方広域水道企業団</td> <td></td> <td></td> <td></td> <td></td> <td></td> </tr> <tr> <td></td> <td></td> <td>(4)</td> <td>介護保険特別会計</td> <td>(7)</td> <td>下水道事業特別会計</td> <td>(11)</td> <td>吉田川流域溜池大和町外2市4ヶ町村組合</td> <td></td> <td></td> <td></td> <td></td> <td></td> </tr> <tr> <td></td> <td></td> <td></td> <td></td> <td>(8)</td> <td>土地区画整理事業特別会計</td> <td>(12)</td> <td>宮城県市町村職員退職手当組合</td> <td></td> <td></td> <td></td> <td></td> <td></td> </tr> <tr> <td></td> <td></td> <td></td> <td></td> <td></td> <td></td> <td>(13)</td> <td>宮城県市町村非常勤消防団員補償債償組合</td> <td></td> <td></td> <td></td> <td></td> <td></td> </tr> <tr> <td></td> <td></td> <td></td> <td></td> <td></td> <td></td> <td>(14)</td> <td>宮城県市町村自治振興センター</td> <td></td> <td></td> <td></td> <td></td> <td></td> </tr> <tr> <td></td> <td></td> <td></td> <td></td> <td></td> <td></td> <td>(15)</td> <td>宮城県後期高齢者医療広域連合</td> <td></td> <td></td> <td></td> <td></td> <td></td> </tr> <tr> <td></td> <td></td> <td></td> <td></td> <td></td> <td></td> <td>(16)</td> <td>宮城県後期高齢者医療事業会計</td> <td></td> <td></td> <td></td> <td></td> <td></td> </tr> </table> | | | | | | | | | | | | | | | | 一般会計等の一覧 項番 | 会計名 | 事業会計の一覧 項番 | 会計名 | 公営企業(法適)の一覧 項番 | 会計名 | 公営企業(法非適)の一覧 項番 | 会計名 | 関係する一部事務組合等 項番 | 組合等名 | 地方公社・第三セクター等 項番 | 団体名 | (※3) | (1) | 一般会計 | (2) | 国民健康保険特別会計 | (5) | 農業集落排水事業特別会計 | (9) | 石巻地区広域行政事務組合 | (17) | 鶴岡松島公社 | | | | | | (3) | 後期高齢者医療特別会計 | (6) | 漁業集落排水事業特別会計 | (10) | 石巻地方広域水道企業団 | | | | | | | | (4) | 介護保険特別会計 | (7) | 下水道事業特別会計 | (11) | 吉田川流域溜池大和町外2市4ヶ町村組合 | | | | | | | | | | (8) | 土地区画整理事業特別会計 | (12) | 宮城県市町村職員退職手当組合 | | | | | | | | | | | | (13) | 宮城県市町村非常勤消防団員補償債償組合 | | | | | | | | | | | | (14) | 宮城県市町村自治振興センター | | | | | | | | | | | | (15) | 宮城県後期高齢者医療広域連合 | | | | | | | | | | | | (16) | 宮城県後期高齢者医療事業会計 | | | | | | |
| | 一般会計等の一覧 項番 | 会計名 | 事業会計の一覧 項番 | | 会計名 | 公営企業(法適)の一覧 項番 | 会計名 | 公営企業(法非適)の一覧 項番 | 会計名 | 関係する一部事務組合等 項番 | 組合等名 | 地方公社・第三セクター等 項番 | 団体名 | (※3) | | | | | | | | | | | | | | | | | | | | | | | | | | | | | | | | | | | | | | | | | | | | | | | | | | | | | | | | | | | | | | | | | | | | | | | | | | | | | | | | | | | | | | | | | | | | | | | | | | | | | | | | | | | | | | | | | | | | | | | | |
| (1) | 一般会計 | (2) | 国民健康保険特別会計 | (5) | 農業集落排水事業特別会計 | (9) | 石巻地区広域行政事務組合 | (17) | 鶴岡松島公社 | | | | | | | | | | | | | | | | | | | | | | | | | | | | | | | | | | | | | | | | | | | | | | | | | | | | | | | | | | | | | | | | | | | | | | | | | | | | | | | | | | | | | | | | | | | | | | | | | | | | | | | | | | | | | | | | | | | | | | | | | | | | | |
| | | (3) | 後期高齢者医療特別会計 | (6) | 漁業集落排水事業特別会計 | (10) | 石巻地方広域水道企業団 | | | | | | | | | | | | | | | | | | | | | | | | | | | | | | | | | | | | | | | | | | | | | | | | | | | | | | | | | | | | | | | | | | | | | | | | | | | | | | | | | | | | | | | | | | | | | | | | | | | | | | | | | | | | | | | | | | | | | | | | | | | | | | | |
| | | (4) | 介護保険特別会計 | (7) | 下水道事業特別会計 | (11) | 吉田川流域溜池大和町外2市4ヶ町村組合 | | | | | | | | | | | | | | | | | | | | | | | | | | | | | | | | | | | | | | | | | | | | | | | | | | | | | | | | | | | | | | | | | | | | | | | | | | | | | | | | | | | | | | | | | | | | | | | | | | | | | | | | | | | | | | | | | | | | | | | | | | | | | | | |
| | | | | (8) | 土地区画整理事業特別会計 | (12) | 宮城県市町村職員退職手当組合 | | | | | | | | | | | | | | | | | | | | | | | | | | | | | | | | | | | | | | | | | | | | | | | | | | | | | | | | | | | | | | | | | | | | | | | | | | | | | | | | | | | | | | | | | | | | | | | | | | | | | | | | | | | | | | | | | | | | | | | | | | | | | | | |
| | | | | | | (13) | 宮城県市町村非常勤消防団員補償債償組合 | | | | | | | | | | | | | | | | | | | | | | | | | | | | | | | | | | | | | | | | | | | | | | | | | | | | | | | | | | | | | | | | | | | | | | | | | | | | | | | | | | | | | | | | | | | | | | | | | | | | | | | | | | | | | | | | | | | | | | | | | | | | | | | |
| | | | | | | (14) | 宮城県市町村自治振興センター | | | | | | | | | | | | | | | | | | | | | | | | | | | | | | | | | | | | | | | | | | | | | | | | | | | | | | | | | | | | | | | | | | | | | | | | | | | | | | | | | | | | | | | | | | | | | | | | | | | | | | | | | | | | | | | | | | | | | | | | | | | | | | | |
| | | | | | | (15) | 宮城県後期高齢者医療広域連合 | | | | | | | | | | | | | | | | | | | | | | | | | | | | | | | | | | | | | | | | | | | | | | | | | | | | | | | | | | | | | | | | | | | | | | | | | | | | | | | | | | | | | | | | | | | | | | | | | | | | | | | | | | | | | | | | | | | | | | | | | | | | | | | |
| | | | | | | (16) | 宮城県後期高齢者医療事業会計 | | | | | | | | | | | | | | | | | | | | | | | | | | | | | | | | | | | | | | | | | | | | | | | | | | | | | | | | | | | | | | | | | | | | | | | | | | | | | | | | | | | | | | | | | | | | | | | | | | | | | | | | | | | | | | | | | | | | | | | | | | | | | | | |

(注釈) ※1: 経常収支比率の()内の数値は、「減収補填債(特例分)」及び「臨時財政対策債」を除いて算出したものである。
 ※2: 各会計の一覧は主な会計(10会計まで)を記載している。
 ※3: 地方公共団体が損失補填等を行っている出資法人で、健全化法の算出対象となっている団体については、「地方公社・第三セクター等」の団体名に○印を付与している。
 ※4: 資金不足比率欄には、資金が不足している会計のみ記載している。
 ※5: 産業構造の比率は、分母を就業人口総数とし、平成22年国調は分類不能の産業を除き、平成17年国調は分類不能の産業を含んでいる。
 ※6: 個人情報保護の観点から、対象となる職員数が1人又は2人の場合は、「給料月額(百円)」と「1人あたり給料月額(百円)」を「アスタリスク(*)」としている。(その他、数値のない欄については、すべてハイフン(-)としている)。

(1) 普通会計の状況(市町村)

| 歳入の状況(単位 千円・%) | | | | | 地方税の状況(単位 千円・%) | | | | | 歳出の状況(単位 千円・%) | | | | |
|-------------------|------------|-------|-----------|-------|-----------------|-----------|-------|-------|----------|----------------|-------|---------------|---------------|--|
| 区分 | 決算額 | 構成比 | 経常一般財源等 | 構成比 | 区分 | 収入済額 | 構成比 | 超過課税分 | 区分 | 決算額(A) | 構成比 | (A)のうち普通建設事業費 | (A)のうち充当一般財源等 | |
| 地方税 | 3,465,675 | 3.9 | 3,465,675 | 35.1 | 普通税 | 3,460,748 | 99.9 | - | 議会費 | 203,933 | 0.2 | - | 203,933 | |
| 地方譲与税 | 166,152 | 0.2 | 166,152 | 1.7 | 法定普通税 | 3,460,748 | 99.9 | - | 総務費 | 36,118,765 | 43.4 | 584,923 | 14,225,870 | |
| 利子割交付金 | 5,068 | 0.0 | 5,068 | 0.1 | 市町村民税 | 1,663,788 | 48.0 | - | 民生費 | 5,228,210 | 6.3 | 65,379 | 2,670,240 | |
| 配当割交付金 | 12,470 | 0.0 | 12,470 | 0.1 | 個人均等割 | 64,610 | 1.9 | - | 衛生費 | 4,190,867 | 5.0 | 18,935 | 1,298,995 | |
| 株式等譲渡所得割交付金 | 6,864 | 0.0 | 6,864 | 0.1 | 所得割 | 1,314,988 | 37.9 | - | 労働費 | 356,602 | 0.4 | - | 15,882 | |
| 地方消費税交付金 | 433,091 | 0.5 | 433,091 | 4.4 | 法人均等割 | 76,995 | 2.2 | - | 農林水産業費 | 4,074,256 | 4.9 | 2,288,064 | 815,073 | |
| ゴルフ場利用税交付金 | - | - | - | - | 法人税割 | 207,195 | 6.0 | - | 商工費 | 256,929 | 0.3 | - | 95,893 | |
| 特別地方消費税交付金 | - | - | - | - | 固定資産税 | 1,335,877 | 38.5 | - | 土木費 | 24,585,122 | 29.6 | 19,620,801 | 4,859,694 | |
| 自動車取得税交付金 | 31,254 | 0.0 | 31,254 | 0.3 | うち純固定資産税 | 1,330,405 | 38.4 | - | 消防費 | 1,235,446 | 1.5 | 351,021 | 856,461 | |
| 軽油引取税交付金 | - | - | - | - | 軽自動車税 | 89,647 | 2.6 | - | 教育費 | 1,969,970 | 2.4 | 312,213 | 1,233,474 | |
| 地方特例交付金 | 14,891 | 0.0 | 14,891 | 0.2 | 市町村たばこ税 | 371,436 | 10.7 | - | 災害復旧費 | 2,962,449 | 3.6 | - | 1,516,761 | |
| 地方交付税 | 12,129,938 | 13.8 | 5,536,772 | 56.0 | 鉦産税 | - | - | - | 公債費 | 2,007,438 | 2.4 | - | 1,903,545 | |
| 普通交付税 | 5,536,772 | 6.3 | 5,536,772 | 56.0 | 特別土地保有税 | - | - | - | 諸支出費 | - | - | - | - | |
| 特別交付税 | 519,964 | 0.6 | - | - | 法定外普通税 | - | - | - | 前年度繰上充用金 | - | - | - | - | |
| 震災復興特別交付税 | 6,073,202 | 6.9 | - | - | 目的税 | 4,927 | 0.1 | - | 歳出合計 | 83,189,987 | 100.0 | 23,241,336 | 29,695,821 | |
| (一般財源計) | 16,265,403 | 18.5 | 9,672,237 | 97.8 | 法定目的税 | 4,927 | 0.1 | - | | | | | | |
| 交通安全対策特別交付金 | 5,941 | 0.0 | 5,941 | 0.1 | 入湯税 | 4,927 | 0.1 | - | | | | | | |
| 分担金・負担金 | 21,110 | 0.0 | - | - | 事業所税 | - | - | - | | | | | | |
| 使用料 | 205,421 | 0.2 | 16,090 | 0.2 | 都市計画税 | - | - | - | | | | | | |
| 手数料 | 33,306 | 0.0 | - | - | 水利地益税等 | - | - | - | | | | | | |
| 国庫支出金 | 26,025,231 | 29.7 | - | - | 法定外目的税 | - | - | - | | | | | | |
| 国有提供交付金(特別区財調交付金) | 185,606 | 0.2 | 185,606 | 1.9 | 旧法による税 | - | - | - | | | | | | |
| 都道府県支出金 | 4,008,755 | 4.6 | - | - | 合計 | 3,465,675 | 100.0 | - | | | | | | |
| 財産収入 | 137,777 | 0.2 | - | - | | | | | | | | | | |
| 寄附金 | 122,082 | 0.1 | - | - | | | | | | | | | | |
| 繰入金 | 32,399,844 | 36.9 | - | - | | | | | | | | | | |
| 繰越金 | 6,777,753 | 7.7 | - | - | | | | | | | | | | |
| 諸収入 | 566,557 | 0.6 | 7,490 | 0.1 | | | | | | | | | | |
| 地方債 | 997,200 | 1.1 | - | - | | | | | | | | | | |
| うち減収補填債(特例分) | - | - | - | - | | | | | | | | | | |
| うち臨時財政対策債 | 644,400 | 0.7 | - | - | | | | | | | | | | |
| 歳入合計 | 87,751,986 | 100.0 | 9,887,364 | 100.0 | | | | | | | | | | |

| 区分 | 平成26年度 | 平成25年度 |
|--------|--------|--------|
| 徴収率(%) | 98.8 | 93.5 |
| 現・計 | 98.8 | 94.5 |
| 市町村民税 | 98.6 | 93.3 |
| 純固定資産税 | 98.6 | 90.7 |
| 純固定資産税 | 98.6 | 90.7 |
| 純固定資産税 | 98.6 | 90.7 |

| 区分 | 平成26年度 | 平成25年度 |
|--------|-----------|----------|
| 合計 | 4,331,106 | 139,020 |
| 下水道 | 2,068,909 | -181,149 |
| 宅地造成 | 698,768 | 6,324 |
| 上水道 | 64,040 | 11,510 |
| 工業用水道 | - | 106 |
| 国民健康保険 | 643,804 | 120 |
| その他 | 855,585 | 293 |

| 区分 | 平成26年度 | 平成25年度 |
|-----------|-----------|----------|
| 合計 | 4,331,106 | 139,020 |
| 実質収支 | 4,331,106 | 139,020 |
| 再差引収支 | - | -181,149 |
| 加入世帯数(世帯) | 6,324 | 6,324 |
| 被保険者数(人) | 11,510 | 11,510 |
| 被保険者1人当り | 106 | 106 |
| 保険税(料)収入額 | 120 | 120 |
| 国庫支出金 | 293 | 293 |
| 保険給付費 | 293 | 293 |

| 区分 | 決算額 | 構成比 | 充当一般財源等 | 経常経費充当一般財源等 | 経常収支比率 |
|-------------|------------|-------|------------|-------------|--------|
| 義務的経費計 | 7,374,654 | 8.9 | 5,275,512 | 4,821,878 | 45.8 |
| 人件費 | 2,836,674 | 3.4 | 2,658,385 | 2,213,097 | 21.0 |
| うち職員給 | 1,799,189 | 2.2 | 1,660,754 | - | - |
| 扶助費 | 2,530,542 | 3.0 | 713,582 | 708,622 | 6.7 |
| 公債費 | 2,007,438 | 2.4 | 1,903,545 | 1,900,159 | 18.0 |
| 元利償還金 | 2,007,438 | 2.4 | 1,903,545 | 1,900,159 | 18.0 |
| うち元金 | 1,820,401 | 2.2 | 1,716,508 | 1,713,122 | 16.3 |
| うち利子 | 187,037 | 0.2 | 187,037 | 187,037 | 1.8 |
| 一時借入金利子 | - | - | - | - | - |
| その他の経費 | 49,611,548 | 59.6 | 19,450,589 | 4,012,793 | 38.1 |
| 物件費 | 6,372,206 | 7.7 | 1,841,283 | 1,041,743 | 9.9 |
| 維持補修費 | 451,216 | 0.5 | 429,903 | 429,903 | 4.1 |
| 補助費等 | 4,476,132 | 5.4 | 2,428,314 | 1,130,365 | 10.7 |
| うち一部事務組合負担金 | 1,002,531 | 1.2 | 1,002,531 | 989,708 | 9.4 |
| 繰出金 | 4,267,066 | 5.1 | 2,580,387 | 1,410,782 | 13.4 |
| 積立金 | 33,902,590 | 40.8 | 12,157,797 | - | - |
| 投資・出資金・貸付金 | 142,338 | 0.2 | 12,905 | - | - |
| 前年度繰上充用金 | - | - | - | - | - |
| 投資的経費計 | 26,203,785 | 31.5 | 4,969,720 | - | - |
| うち人件費 | 135,888 | 0.2 | 135,844 | - | - |
| 普通建設事業費 | 23,241,336 | 27.9 | 3,452,959 | - | - |
| うち補助 | 22,630,973 | 27.2 | 2,979,945 | - | - |
| うち単独 | 448,122 | 0.5 | 310,791 | - | - |
| 災害復旧事業費 | 2,962,449 | 3.6 | 1,516,761 | - | - |
| 失業対策事業費 | - | - | - | - | - |
| 歳出合計 | 83,189,987 | 100.0 | 29,695,821 | - | - |

(注釈)
 普通建設事業費の補助事業費には受託事業費のうちの補助事業費を含み、
 単独事業費には同級他団体施行事業負担金及び受託事業費のうちの単独事業費を含む。

(2)各会計、関係団体の財政状況及び健全化判断比率（市町村）

一般会計等の財政状況(単位:百万円)

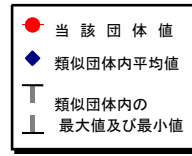
| 会計名 | 歳入 | 歳出 | 形式収支 | 実質収支 | 他会計等からの繰入金 | 地方債現在高 | 備考 |
|--------|--------|--------|-------|------|------------|--------|----|
| 1 一般会計 | 87,752 | 83,190 | 4,562 | 725 | 38,994 | 15,470 | |
| 2 | | | | | | | |
| 3 | | | | | | | |
| 4 | | | | | | | |
| 5 | | | | | | | |
| 6 | | | | | | | |
| 7 | | | | | | | |
| 8 | | | | | | | |
| 9 | | | | | | | |
| 10 | | | | | | | |
| 11 | | | | | | | |
| 12 | | | | | | | |
| 13 | | | | | | | |
| 14 | | | | | | | |
| 15 | | | | | | | |
| 16 | | | | | | | |
| 17 | | | | | | | |
| 18 | | | | | | | |
| 19 | | | | | | | |
| 20 | | | | | | | |
| 21 | | | | | | | |
| 22 | | | | | | | |
| 23 | | | | | | | |
| 24 | | | | | | | |
| 25 | | | | | | | |
| 26 | | | | | | | |
| 27 | | | | | | | |
| 28 | | | | | | | |
| 29 | | | | | | | |
| 30 | | | | | | | |
| 31 | | | | | | | |
| 32 | | | | | | | |
| 33 | | | | | | | |
| 34 | | | | | | | |
| 35 | | | | | | | |
| 36 | | | | | | | |
| 37 | | | | | | | |
| 38 | | | | | | | |
| 39 | | | | | | | |
| 40 | | | | | | | |
| 41 | | | | | | | |
| 42 | | | | | | | |
| 43 | | | | | | | |
| 44 | | | | | | | |
| 45 | | | | | | | |
| 46 | | | | | | | |
| 47 | | | | | | | |
| 48 | | | | | | | |
| 49 | | | | | | | |
| 50 | | | | | | | |
| 51 | | | | | | | |
| 52 | | | | | | | |
| 53 | | | | | | | |
| 54 | | | | | | | |
| 55 | | | | | | | |
| 56 | | | | | | | |
| 57 | | | | | | | |
| 58 | | | | | | | |
| 59 | | | | | | | |
| 60 | | | | | | | |
| 61 | | | | | | | |
| 62 | | | | | | | |
| 63 | | | | | | | |
| 64 | | | | | | | |
| 65 | | | | | | | |
| 66 | | | | | | | |
| 67 | | | | | | | |
| 68 | | | | | | | |
| 69 | | | | | | | |
| 70 | | | | | | | |
| 71 | | | | | | | |
| 72 | | | | | | | |
| 73 | | | | | | | |
| 74 | | | | | | | |
| 75 | | | | | | | |
| 76 | | | | | | | |
| 77 | | | | | | | |
| 78 | | | | | | | |
| 79 | | | | | | | |
| 80 | | | | | | | |
| 81 | | | | | | | |
| 82 | | | | | | | |
| 83 | | | | | | | |
| 84 | | | | | | | |
| 85 | | | | | | | |
| 86 | | | | | | | |
| 87 | | | | | | | |
| 88 | | | | | | | |
| 89 | | | | | | | |
| 90 | | | | | | | |
| 91 | | | | | | | |
| 92 | | | | | | | |
| 93 | | | | | | | |
| 94 | | | | | | | |
| 95 | | | | | | | |
| 96 | | | | | | | |
| 97 | | | | | | | |
| 98 | | | | | | | |
| 99 | | | | | | | |
| 100 | | | | | | | |
| 101 | | | | | | | |
| 102 | | | | | | | |
| 103 | | | | | | | |
| 104 | | | | | | | |
| 105 | | | | | | | |
| 106 | | | | | | | |
| 107 | | | | | | | |
| 108 | | | | | | | |
| 109 | | | | | | | |
| 110 | | | | | | | |
| 111 | | | | | | | |
| 112 | | | | | | | |
| 113 | | | | | | | |
| 114 | | | | | | | |
| 115 | | | | | | | |
| 116 | | | | | | | |
| 117 | | | | | | | |
| 118 | | | | | | | |
| 119 | | | | | | | |
| 120 | | | | | | | |
| 121 | | | | | | | |
| 122 | | | | | | | |
| 123 | | | | | | | |
| 124 | | | | | | | |
| 125 | | | | | | | |
| 126 | | | | | | | |
| 127 | | | | | | | |
| 128 | | | | | | | |
| 129 | | | | | | | |
| 130 | | | | | | | |
| 131 | | | | | | | |
| 132 | | | | | | | |
| 133 | | | | | | | |
| 134 | | | | | | | |
| 135 | | | | | | | |
| 136 | | | | | | | |
| 137 | | | | | | | |
| 138 | | | | | | | |
| 139 | | | | | | | |
| 140 | | | | | | | |
| 141 | | | | | | | |
| 142 | | | | | | | |
| 143 | | | | | | | |
| 144 | | | | | | | |
| 145 | | | | | | | |
| 146 | | | | | | | |
| 147 | | | | | | | |
| 148 | | | | | | | |
| 149 | | | | | | | |
| 150 | | | | | | | |
| 151 | | | | | | | |
| 152 | | | | | | | |
| 153 | | | | | | | |
| 154 | | | | | | | |
| 155 | | | | | | | |
| 156 | | | | | | | |
| 157 | | | | | | | |
| 158 | | | | | | | |
| 159 | | | | | | | |
| 160 | | | | | | | |
| 161 | | | | | | | |
| 162 | | | | | | | |
| 163 | | | | | | | |
| 164 | | | | | | | |
| 165 | | | | | | | |
| 166 | | | | | | | |
| 167 | | | | | | | |
| 168 | | | | | | | |
| 169 | | | | | | | |
| 170 | | | | | | | |
| 171 | | | | | | | |
| 172 | | | | | | | |
| 173 | | | | | | | |
| 174 | | | | | | | |
| 175 | | | | | | | |
| 176 | | | | | | | |
| 177 | | | | | | | |
| 178 | | | | | | | |
| 179 | | | | | | | |
| 180 | | | | | | | |
| 181 | | | | | | | |
| 182 | | | | | | | |
| 183 | | | | | | | |
| 184 | | | | | | | |
| 185 | | | | | | | |
| 186 | | | | | | | |
| 187 | | | | | | | |
| 188 | | | | | | | |
| 189 | | | | | | | |
| 190 | | | | | | | |
| 191 | | | | | | | |
| 192 | | | | | | | |
| 193 | | | | | | | |
| 194 | | | | | | | |
| 195 | | | | | | | |
| 196 | | | | | | | |
| 197 | | | | | | | |
| 198 | | | | | | | |
| 199 | | | | | | | |
| 200 | | | | | | | |
| 201 | | | | | | | |
| 202 | | | | | | | |
| 203 | | | | | | | |
| 204 | | | | | | | |
| 205 | | | | | | | |
| 206 | | | | | | | |
| 207 | | | | | | | |
| 208 | | | | | | | |
| 209 | | | | | | | |
| 210 | | | | | | | |
| 211 | | | | | | | |
| 212 | | | | | | | |
| 213 | | | | | | | |
| 214 | | | | | | | |
| 215 | | | | | | | |
| 216 | | | | | | | |
| 217 | | | | | | | |
| 218 | | | | | | | |
| 219 | | | | | | | |
| 220 | | | | | | | |
| 221 | | | | | | | |
| 222 | | | | | | | |
| 223 | | | | | | | |
| 224 | | | | | | | |
| 225 | | | | | | | |
| 226 | | | | | | | |
| 227 | | | | | | | |
| 228 | | | | | | | |
| 229 | | | | | | | |
| 230 | | | | | | | |
| 231 | | | | | | | |
| 232 | | | | | | | |
| 233 | | | | | | | |
| 234 | | | | | | | |
| 235 | | | | | | | |
| 236 | | | | | | | |
| 237 | | | | | | | |
| 238 | | | | | | | |
| 239 | | | | | | | |
| 240 | | | | | | | |
| 241 | | | | | | | |
| 242 | | | | | | | |
| 243 | | | | | | | |
| 244 | | | | | | | |
| 245 | | | | | | | |
| 246 | | | | | | | |
| 247 | | | | | | | |
| 248 | | | | | | | |
| 249 | | | | | | | |
| 250 | | | | | | | |
| 251 | | | | | | | |
| 252 | | | | | | | |
| 253 | | | | | | | |
| 254 | | | | | | | |
| 255 | | | | | | | |
| 256 | | | | | | | |
| 257 | | | | | | | |
| 258 | | | | | | | |
| 259 | | | | | | | |
| 260 | | | | | | | |
| 261 | | | | | | | |
| 262 | | | | | | | |
| 263 | | | | | | | |
| 264 | | | | | | | |
| 265 | | | | | | | |
| 266 | | | | | | | |
| 267 | | | | | | | |
| 268 | | | | | | | |
| 269 | | | | | | | |
| 270 | | | | | | | |
| 271 | | | | | | | |
| 272 | | | | | | | |
| 273 | | | | | | | |
| 274 | | | | | | | |
| 275 | | | | | | | |
| 276 | | | | | | | |
| 277 | | | | | | | |
| 278 | | | | | | | |
| 279 | | | | | | | |
| 280 | | | | | | | |
| 281 | | | | | | | |
| 282 | | | | | | | |
| 283 | | | | | | | |
| 284 | | | | | | | |
| 285 | | | | | | | |
| 286 | | | | | | | |
| 287 | | | | | | | |
| 288 | | | | | | | |
| 289 | | | | | | | |
| 290 | | | | | | | |
| 291 | | | | | | | |
| 292 | | | | | | | |
| 293 | | | | | | | |
| 294 | | | | | | | |
| 295 | | | | | | | |
| 296 | | | | | | | |
| 297 | | | | | | | |
| | | | | | | | |

(3) 市町村財政比較分析表(普通会計決算)

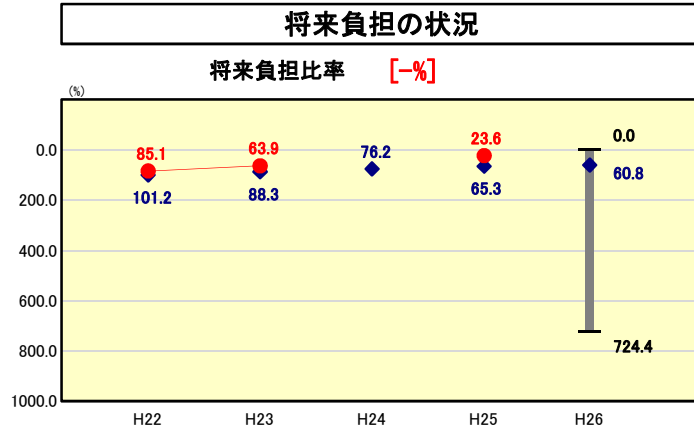
平成26年度

宮城県東松島市

| | | | | | |
|--------|------------|-----------------|----------|-------------------------|---|
| 人口 | 40,201 | 人(H27.1.1現在) | 実質赤字比率 | - | % |
| うち日本人 | 40,107 | 人(H27.1.1現在) | 連結実質赤字比率 | - | % |
| 面積 | 101.36 | km ² | 実質公債費比率 | 15.1 | % |
| 歳入総額 | 87,751,986 | 千円 | 将来負担比率 | - | % |
| 歳出総額 | 83,189,987 | 千円 | 市町村類型 | H22 I-1 H23 I-1 H24 I-1 | |
| 実質収支 | 725,295 | 千円 | (年度毎) | H25 I-1 H26 I-1 | |
| 標準財政規模 | 10,546,392 | 千円 | | | |
| 地方債現在高 | 15,469,500 | 千円 | | | |



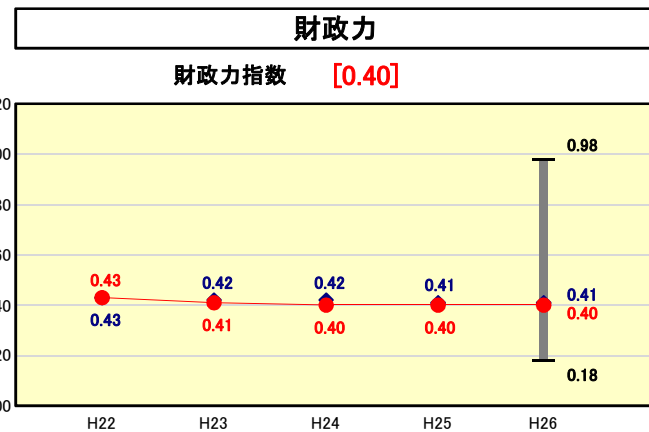
※市町村類型とは、人口および産業構造等により全国の市町村を35のグループに分類したものである。当該団体と同じグループに属する団体を類似団体と言う。
 ※平成27年度中に市町村合併した団体で、合併前の団体ごとの決算に基づく実質公債費比率及び将来負担比率を算出していない団体については、グラフを表記しない。
 ※充当可能財源等が将来負担額を上回っている団体については、将来負担比率のグラフを表記しない。
 ※「人件費・物件費等の状況」の決算額は、人件費、物件費及び維持補修費の合計である。ただし、人件費には事業費支弁人件費を含み、退職金は含まない。



類似団体内順位 1/172 全国平均 45.8 宮城県平均 62.6

将来負担比率の分析欄

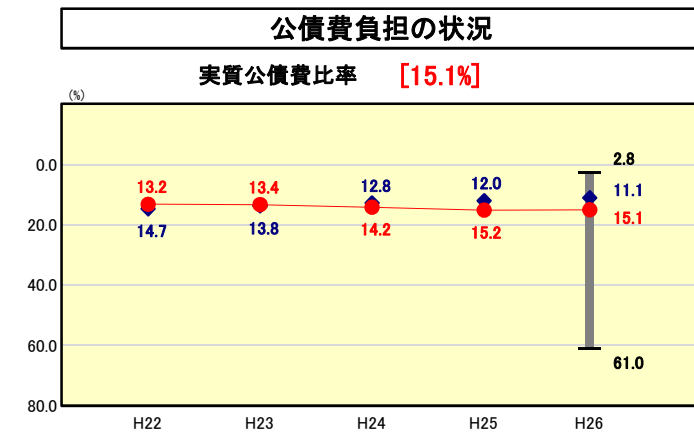
今年度については、当該指標については発生していない。昨年度比皆減となっているのは震災復興特別交付税精算分による財政調整基金残高の増の影響が多分にあり、一時的なものに過ぎないと推測している。しかしながら、今後も当該比率の適正化のため、影響のある起債対象事業の優先度、緊急性を考慮し、新たな地方債の発行を抑制しながら、将来世代に対する負担が増えないよう財政運営を行っていく。



類似団体内順位 83/172 全国平均 0.49 宮城県平均 0.51

財政力指数の分析欄

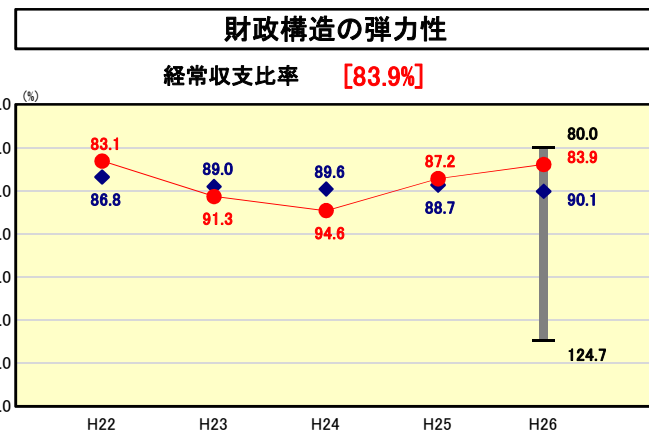
財政力指数は前年度比類似団体平均、県平均ともに、下回っている。市税については、震災に起因し落ち込んでいた所得税割の増収や住宅再建による新規家屋の増が固定資産税の増収につながり震災前の水準まで戻りつつある状況。歳出についても、行政改革の一環による事務の効率化や外部委託による人件費の抑制といった経常的歳出の削減を継続的に取り組むことで義務的経費の削減を目指し、交付金や国県支出金に依存しない、財政運営を目指し当該指標の改善を図る。



類似団体内順位 148/172 全国平均 8.0 宮城県平均 10.4

実質公債費比率の分析欄

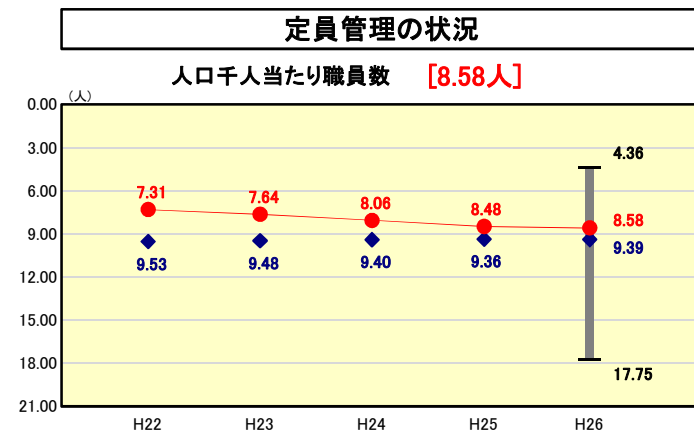
今年度の実質公債費比率は15.1%となり、類似団体内、県内平均、全国平均のいずれよりも高い水準となっている。特に過年度に発行した合併特例債や災害公営住宅建設のために発行した公営住宅建設事業債の償還のため今後当比率の悪化が見込まれるため、さらなる負担が増加しないよう、普通建設事業に係る優先度の明確化と地方債発行の抑制を図り、当比率の上昇の抑制を図っていく。



類似団体内順位 15/172 全国平均 91.3 宮城県平均 94.1

経常収支比率の分析欄

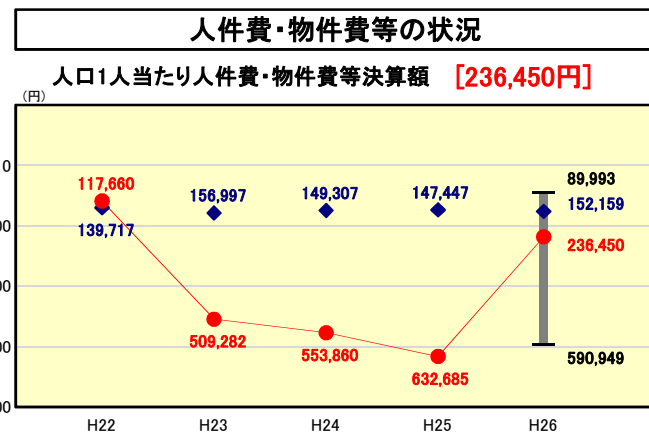
経常収支比率は、対前年度比3.3ポイント減の83.9%であり、類似団体内平均、全国平均ともに、下回った状況となっている。今年度の当比率が低くなった要因としては、納税者の所得回復を背景に税収が増したことに伴い、経常一般財源が増加したことによるものである。また歳出については、義務的経費で大きなウエイトを占める公債費について昨年度H17年度借入分の臨時財政対策債の一括償還を図ったことにより、今年度償還額が大きく減となり(△137,183千円)経常支出の減となっている。今後も義務的経費については、行財政改革実施計画のもと削減に努め、財政構造の弾力化を図っていく。



類似団体内順位 63/172 全国平均 6.96 宮城県平均 7.58

人口千人当たり職員数の分析欄

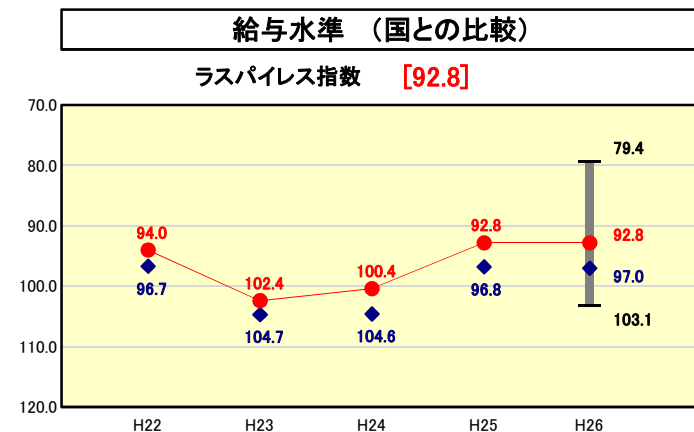
震災以前は定員適正化計画に基づく、新規採用の抑制による職員数の削減を図ってきたが、震災以降、復旧・復興に係る業務への対応のため、職員数を増員している現状がある。震災からの復興期間内につき、大幅な職員数の削減は依然として困難ではあるが、住民サービスに支障をきたすことがない範囲での職員数の適正管理を図っていく。



類似団体内順位 166/172 全国平均 119,984 宮城県平均 137,600

人口1人当たり人件費・物件費等決算額の分析欄

今年度の決算額は236,450円と、前年度と比較し類似団体内順位でも極めて下位に位置している。人件費については、事務の外部委託等抑制に努めているが、依然として震災からの復旧・復興に係る業務量の増加により職員数の大幅な抑制はできないのが現状である。一方、物件費については復旧・復興関連経費があるものの、大きな部分を占めていた廃棄物収集運搬業務の終了により、昨年度比大きく減少している。今後の方針として、通常分の人件費・物件費等については、引き続き事務事業の見直しに取り組んでいくとともに、不要不急な経費の精査と、内部管理経費の削減を行い、市民1人当たりのコストの低減を図っていく。



類似団体内順位 14/172 全国市平均 98.7 全国町村平均 95.8

ラスパイレース指数の分析欄

本市のラスパイレース指数は92.8で、昨年と同様の数値となっている。類似団体内平均、全国市平均をともに下回っている。給与体系については、今後も国の人事院勧告等を踏まえながら、給与体系の見直し、給与の適正化に努めていく。

(4)-1 市町村経常経費分析表(普通会計決算)

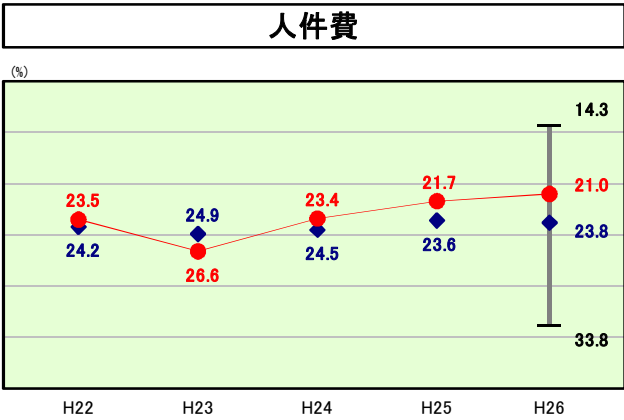
平成26年度

宮城県東松島市

経常収支比率の分析

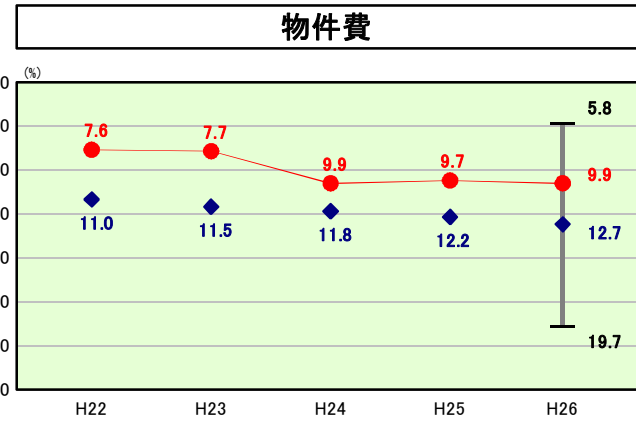
| | | | | |
|----------|-------------------------|-----------------|------|---|
| 人口 | 40,201 | 人(H27.1.1現在) | - | % |
| うち日本人 | 40,107 | 人(H27.1.1現在) | - | % |
| 面積 | 101.36 | km ² | 15.1 | % |
| 歳入総額 | 87,751,986 | 千円 | - | % |
| 歳出総額 | 83,189,987 | 千円 | - | % |
| 実質収支 | 725,295 | 千円 | - | % |
| 標準財政規模 | 10,546,392 | 千円 | - | % |
| 実質赤字比率 | - | % | - | % |
| 連結実質赤字比率 | - | % | - | % |
| 実質公債費比率 | 15.1 | % | - | % |
| 将来負担比率 | - | % | - | % |
| 市町村類型 | H22 I-1 H23 I-1 H24 I-1 | | | |
| (年度毎) | H25 I-1 H26 I-1 | | | |

※ 市町村類型とは、人口および産業構造等により全国の市町村を35のグループに分類したものである。当該団体と同じグループに属する団体を類似団体と言う。



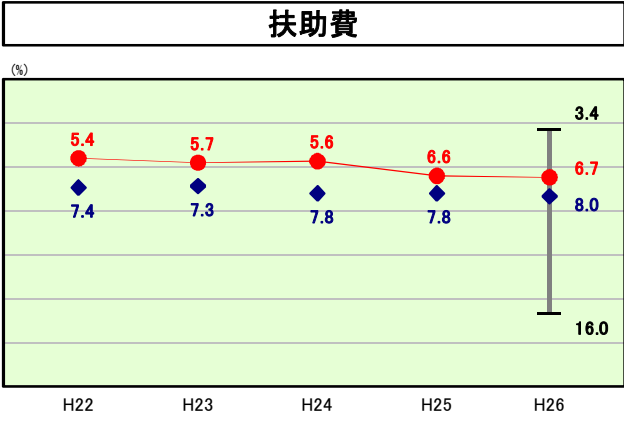
人件費の分析欄

人件費に係る経常収支比率は21.0%と前年度比0.7ポイント減少しており、類似団体内順位でも上位となっている。主な要因としては、震災以前より定員適正化計画に基づいた職員数の削除及び行財政改革の一環による各種業務の外部委託により人件費が抑制されたためである。今後は東日本大震災からの復旧・復興事業の進捗状況を考慮しつつ、定員の適正管理に努めていく。



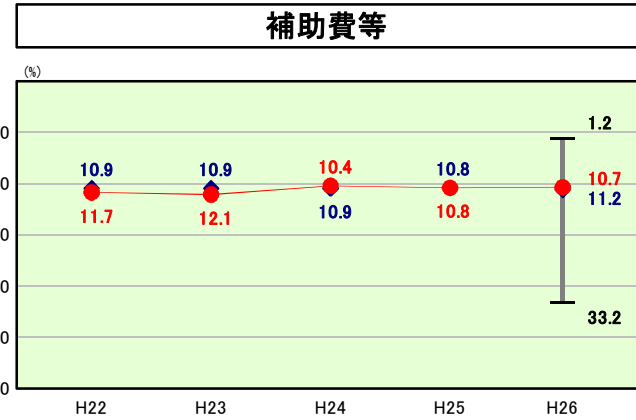
物件費の分析欄

物件費に係る経常収支比率は、今年度9.9%であり、昨年度同様の比率を維持しており、類似団体内においても平均を大幅に下回る結果となっている。物件費自体は各種業務委託料や指定管理料の増により総額として増えている状況にあり、この部分については人件費からのシフト部分と考えられる。今後も低比率を維持するため、経常収支に係る費用については他費とも合わせ総量的な削減に努めていく。



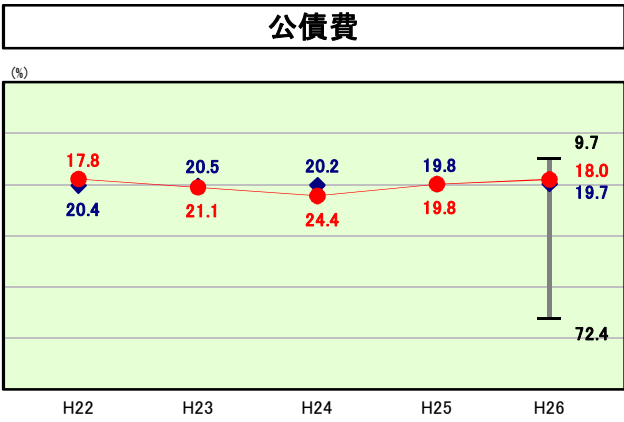
扶助費の分析欄

扶助費に係る経常収支比率は、今年度6.7%と前年度比0.1ポイント微増している。昨年度に引き続き、少子高齢化社会への対応、公共福祉施策の充実に向けて、医療助成費や生活保護費といった社会保障経費が増加傾向にある。特に生活保護費については、毎年度毎に増加の一途をたどっており、今後当該比率への悪影響が懸念されるためであるが、資格審査等の適正化により、可能な限りの経費の上昇を抑えるよう努めていく。



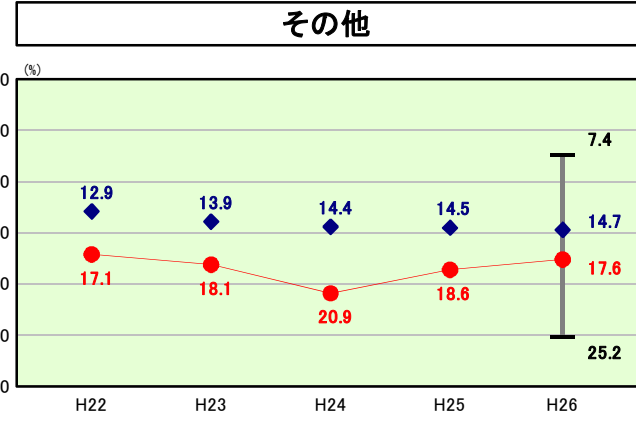
補助費等の分析欄

補助費に係る経常収支比率は、今年度10.7%であり昨年度比0.1ポイントの増となった。震災以降はほぼ同水準を維持しているが、補助費で大きなウエイトを占める広域行政事務組合に対する負担金が増加傾向にあることから、今後は上昇傾向する見込みである。引き続き「東松島市行財政改革実施計画」に基づき、必要性、公平性、有効性の観点から補助金の見直しと経費削減に努めていく。



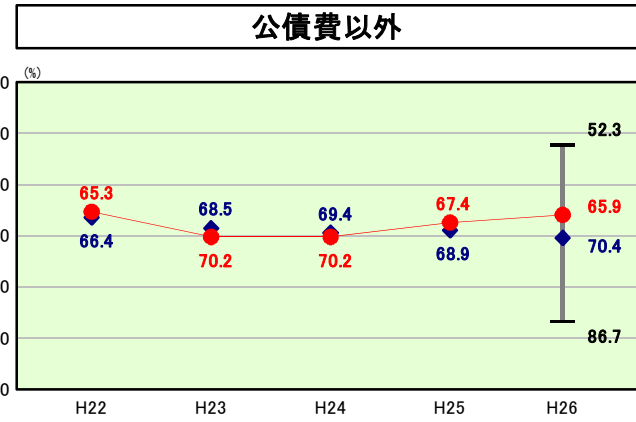
公債費の分析欄

公債費に係る経常収支比率は、前年度比1.8ポイント減の18.0%となっている。これは過年度借入分の満期一括償還を図ったことによるものであるが、今後の公債費の見通しとして、合併特例債や災害公営住宅建設に際し発行した公営住宅建設事業債の償還に本格化による公債費の増が見込まれている。今後は財政規律を維持しながら計画的に事業を実施していき、地方債発行を抑えることで当該比率の抑制を図っていく。



その他の分析欄

その他に係る経常収支比率は、今年度17.6%となり、過去5年間一貫して上昇してきた当該比率も回復している。これは、その他経費の中でも大きな割合を占める繰出金が抑制された影響が大きい。通常分の繰出金については、震災以降抑制傾向にあるため、この緩やかな回復傾向を維持すべく、適切な事業管理に努める。



公債費以外の分析欄

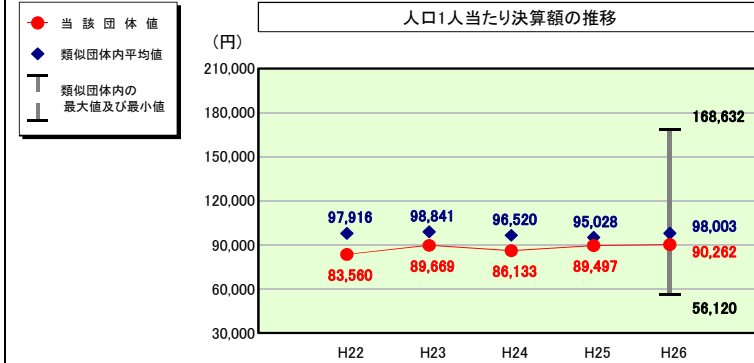
今年度の比率に関しては、震災前の水準に限りなく近いものとなった。東日本大震災以前の水準である60%台を回復し、類似団体内でも平均を上回る結果となっている。理由としては、税収増による経常一般財源総額が増加したこと、また行財政改革の一環による事務の効率化や外部委託による人件費の抑制を行った効果によるものである。今後も継続した事務事業の見直し、歳出経費の抑制を図りながら、健全な財政運営を進めていく。

(4)-2 市町村経常経費分析表(普通会計決算)

平成26年度

宮城県東松島市

人件費及び人件費に準ずる費用の分析



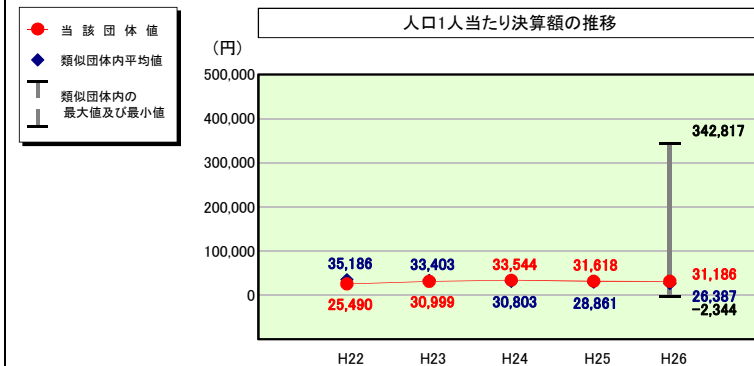
人件費及び人件費に準ずる費用

| | 当該団体決算額 (千円) | 人口1人当たり決算額 | | |
|----------------------------------|--------------|------------|------------|--------|
| | | 当該団体 (円) | 類似団体平均 (円) | 対比 (%) |
| 人件費 | 2,836,674 | 70,562 | 84,248 | ▲ 16.2 |
| 賃金 (物件費) | 254,351 | 6,327 | 7,169 | ▲ 11.7 |
| 一部事務組合負担金 (補助費等) | 576,293 | 14,335 | 9,152 | ▲ 56.6 |
| 公営企業 (法適) 等に対する繰出し (補助費等) | 19,110 | 475 | 893 | ▲ 46.8 |
| 公営企業 (法適) 等に対する繰出し (投資及び出資金・貸付金) | - | - | 3 | - |
| 公営企業 (法非適) 等に対する繰出し (繰出金) | 96,771 | 2,407 | 3,652 | ▲ 34.1 |
| 事業費支弁に係る職員の人件費 (投資的経費) | 135,888 | 3,380 | 2,134 | ▲ 58.4 |
| ▲退職金 | ▲ 290,449 | ▲ 7,225 | ▲ 9,248 | ▲ 21.9 |
| 合計 | 3,628,638 | 90,262 | 98,003 | ▲ 7.9 |

参考

| | 当該団体 | 類似団体平均 | 対比 (差引) |
|--------------------|------|--------|---------|
| 人口1,000人当たり職員数 (人) | 8.58 | 9.39 | ▲ 0.81 |
| ラスパイレズ指数 | 92.8 | 97.0 | ▲ 4.2 |

公債費及び公債費に準ずる費用の分析

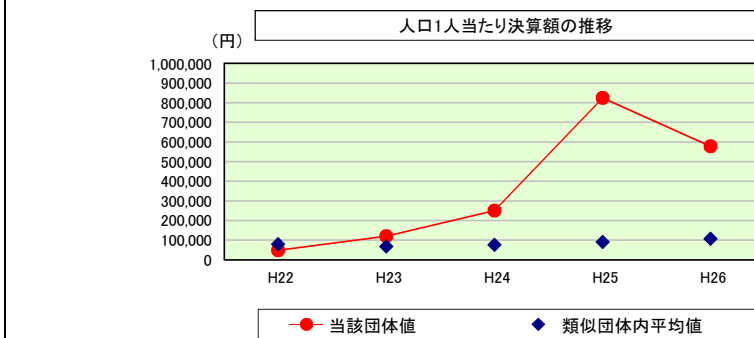


公債費及び公債費に準ずる費用 (実質公債費比率の構成要素)

| | 当該団体決算額 (千円) | 人口1人当たり決算額 | | |
|---|--------------|------------|------------|---------|
| | | 当該団体 (円) | 類似団体平均 (円) | 対比 (%) |
| 元利償還金の額 (繰上償還額等を除く) | 2,007,438 | 49,935 | 64,926 | ▲ 23.1 |
| 積立不足額を考慮して算定した額 | - | - | - | - |
| 満期一括償還地方債の一年当たりの元金償還金に相当するもの (年度割相当額) | - | - | 24 | - |
| 公営企業に要する経費の財源とする地方債の償還の財源に充てたと認められる繰入金 | 542,892 | 13,504 | 18,007 | ▲ 25.0 |
| 一部事務組合等の起こした地方債に充てたと認められる補助金又は負担金 | 531,814 | 13,229 | 3,275 | ▲ 303.9 |
| 公債費に準ずる債務負担行為に係るもの | 34,085 | 848 | 1,233 | ▲ 31.2 |
| 一時借入金利息 (同一団体における会計間の現金運用に係る利息は除く) | - | - | 9 | - |
| ▲特定財源の額 | ▲ 79,255 | ▲ 1,971 | ▲ 4,280 | ▲ 53.9 |
| ▲地方債に係る元利償還金及び準元利償還金に要する経費として普通交付税の額の算定に用いる基準財政需要額に算入された額 | ▲ 1,783,252 | ▲ 44,358 | ▲ 56,807 | ▲ 21.9 |
| 合計 | 1,253,722 | 31,186 | 26,387 | ▲ 18.2 |

※平成27年度中に市町村合併した団体で、合併前の団体ごとの決算に基づく実質公債費比率を算出していない団体については、グラフを表記しない。

(参考) 普通建設事業費の分析



普通建設事業費

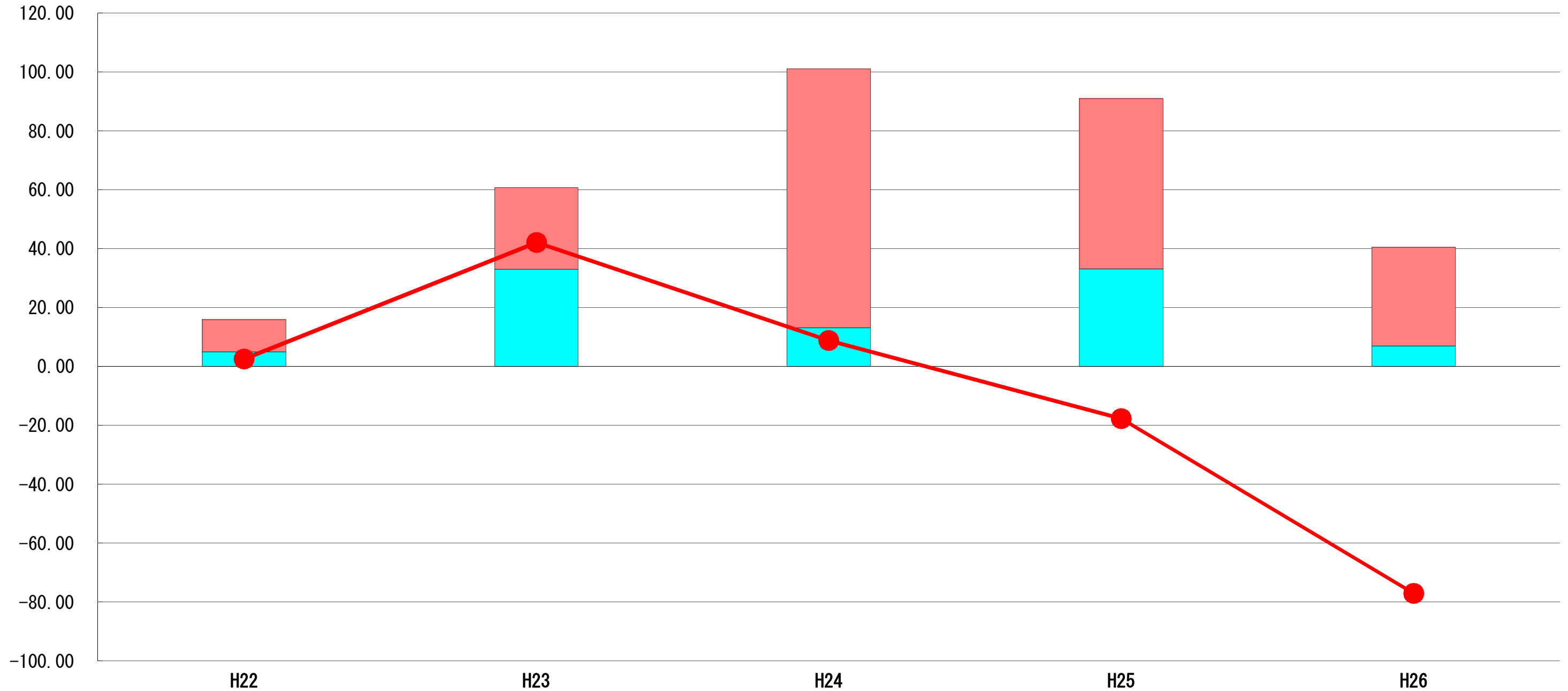
| | 当該団体決算額 (千円) | 人口1人当たり決算額 | | | | |
|---------|--------------|------------|-------------|------------|-------------|---------|
| | | 当該団体 (円) | 増減率 (%) (A) | 類似団体平均 (円) | 増減率 (%) (B) | (A)-(B) |
| H22 | 2,016,742 | 47,703 | ▲ 21.3 | 78,670 | 3.1 | ▲ 24.4 |
| うち単独分 | 918,468 | 21,725 | ▲ 44.3 | 38,094 | ▲ 7.3 | ▲ 37.0 |
| H23 | 4,853,632 | 119,680 | ▲ 150.9 | 67,201 | ▲ 14.6 | ▲ 165.5 |
| うち単独分 | 1,106,412 | 27,282 | 25.6 | 35,210 | ▲ 7.6 | ▲ 33.2 |
| H24 | 10,073,808 | 249,704 | 108.6 | 75,709 | 12.7 | ▲ 95.9 |
| うち単独分 | 836,545 | 20,736 | ▲ 24.0 | 35,212 | 0.0 | ▲ 24.0 |
| H25 | 33,190,817 | 825,211 | 230.5 | 90,961 | 20.1 | ▲ 210.4 |
| うち単独分 | 388,009 | 9,647 | ▲ 53.5 | 37,720 | 7.1 | ▲ 60.6 |
| H26 | 23,241,336 | 578,128 | ▲ 29.9 | 106,614 | 17.2 | ▲ 47.1 |
| うち単独分 | 448,122 | 11,147 | 15.5 | 45,545 | 20.7 | ▲ 5.2 |
| 過去5年間平均 | 14,675,267 | 364,085 | 87.8 | 83,831 | 7.7 | ▲ 80.1 |
| うち単独分 | 739,511 | 18,107 | ▲ 16.1 | 38,356 | 2.6 | ▲ 18.7 |

(5) 実質収支比率等に係る経年分析（市町村）

平成26年度

宮城県東松島市

標準財政規模比（%）



標準財政規模比（%）

| 区分 | 年度 | H22 | H23 | H24 | H25 | H26 |
|--|----|-------|-------|-------|---------|---------|
|  財政調整基金残高 | | 10.94 | 27.74 | 87.88 | 57.75 | 33.61 |
|  実質収支額 | | 4.94 | 32.98 | 13.15 | 33.16 | 6.88 |
|  実質単年度収支 | | 2.51 | 42.08 | 8.77 | ▲ 17.75 | ▲ 77.04 |

分析欄

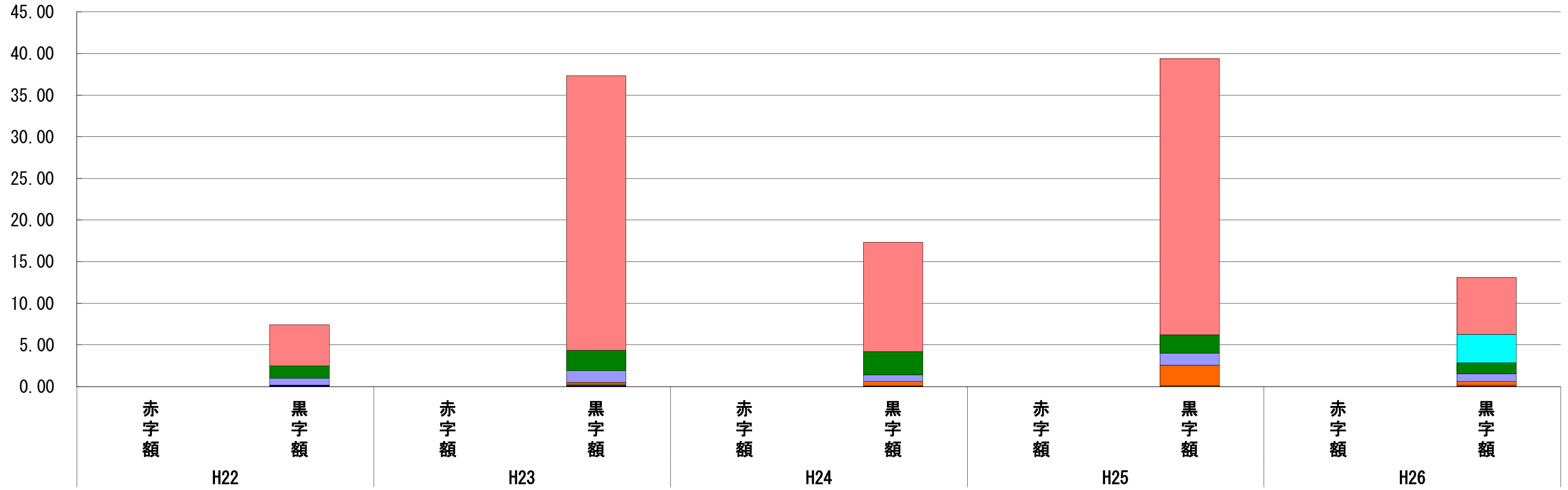
昨年度、災害公営住宅整備や移転元地の維持管理といった東日本大震災の復旧・復興事業に係る震災復興特別交付税の増による、一時的な財政調整基金の積み増しを行ったが、今回当該事業の一部完了に伴い、取り崩し（5,447,200千円）を行ったことで大幅な実質単年度収支の赤字となっている。通常分の財政調整基金残高については、1,126,216千円（10.67%）と適正值とされる標準財政規模の10%を保っている形だが、今後も財政調整基金を取り崩し行う事業、経費については精査をし、適正な収支比率を維持することに努める。

(6) 連結実質赤字比率に係る赤字・黒字の構成分析（市町村）

平成26年度

宮城県東松島市

標準財政規模比（%）



標準財政規模比（%）

| 会計 | 年度 | H22 | H23 | H24 | H25 | H26 |
|--------------|----|------|-------|-------|-------|------|
| 一般会計 | | 4.93 | 32.98 | 13.14 | 33.15 | 6.87 |
| 土地区画整理事業特別会計 | | - | - | 0.00 | 0.00 | 3.39 |
| 国民健康保険特別会計 | | 1.50 | 2.48 | 2.76 | 2.21 | 1.31 |
| 介護保険特別会計 | | 0.82 | 1.39 | 0.79 | 1.45 | 0.93 |
| 下水道事業特別会計 | | 0.03 | 0.23 | 0.53 | 2.43 | 0.45 |
| 後期高齢者医療特別会計 | | 0.06 | 0.05 | 0.06 | 0.09 | 0.10 |
| 農業集落排水事業特別会計 | | 0.02 | 0.16 | 0.02 | 0.03 | 0.05 |
| 漁業集落排水事業特別会計 | | 0.00 | 0.00 | 0.01 | 0.01 | 0.00 |
| その他会計（赤字） | | - | - | - | - | - |
| その他会計（黒字） | | 0.05 | 0.05 | - | - | - |

分析欄

昨年度同様に、実質収支が黒字のため、赤字比率は発生していない状況である。しかしながら、昨年度と比較し、黒字額については縮小しているのは、財政調整基金残高が震災復興特別交付税の精算のために減少したことによるものである。
 今後は、復興が進むにつれて震災前の水準である5%前後に推移していくものと思われるが、全会計において赤字を発生させないのもちろんのこと、黒字を維持させるために適切な予算管理のもと財政運営をは図る。

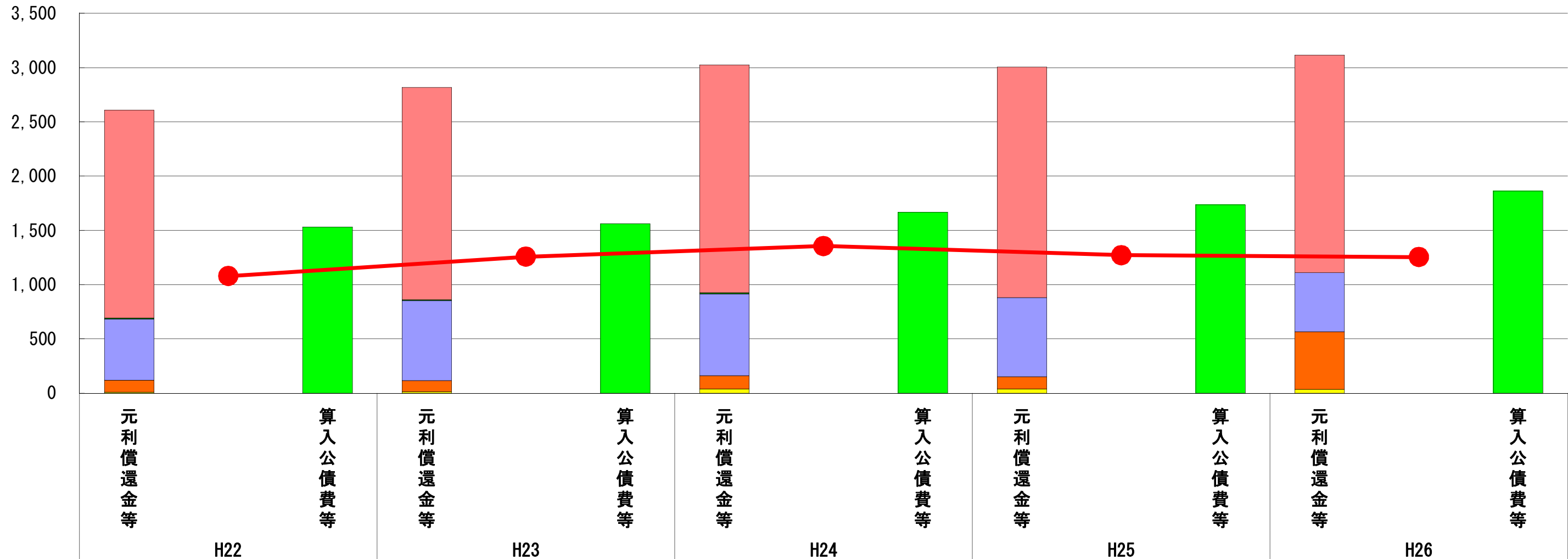
※平成27年度中に市町村合併した団体で、合併前の団体ごとの決算に基づく連結実質赤字比率を算出していない団体については、グラフを表記しない。

(7) 実質公債費比率（分子）の構造（市町村）

平成26年度

宮城県東松島市

(百万円)



(百万円)

| 分子の構造 | | 年度 | H22 | H23 | H24 | H25 | H26 |
|------------|---------------------------|----|-------|-------|-------|-------|-------|
| 元利償還金等 (A) | 元利償還金 | | 1,916 | 1,956 | 2,100 | 2,126 | 2,007 |
| | 減債基金積立不足算定額 | | - | - | - | - | - |
| | 満期一括償還地方債に係る年度割相当額 | | 10 | 10 | 10 | - | - |
| | 公営企業債の元利償還金に対する繰入金 | | 562 | 738 | 754 | 730 | 543 |
| | 組合等が起こした地方債の元利償還金に対する負担金等 | | 110 | 104 | 122 | 111 | 532 |
| | 債務負担行為に基づく支出額 | | 9 | 10 | 38 | 39 | 34 |
| | 一時借入金の利子 | | - | - | - | - | - |
| 算入公債費等 (B) | 算入公債費等 | | 1,530 | 1,561 | 1,669 | 1,735 | 1,863 |
| (A) - (B) | 実質公債費比率の分子 | | 1,077 | 1,257 | 1,355 | 1,271 | 1,253 |

分析欄

元利償還金については、H16借入分の臨時財政対策債の満期一括償還(151,527千円)を昨年度実施したことにより、大きく減となっているが、一方災害公営住宅建設事業費に係る地方債を発行しており(670,000千円)、複数年にわたる事業のため後年度も発行が予定されている。そのため公債費については、増加する見込みである。これに鑑み、地方債の発行を伴う普通建設事業については、緊急性を考慮したうえでの取捨選択を行い、新たな地方債の発行を可能な限り抑制することで、財政負担となる公債費の抑制を断続的に進めていく。

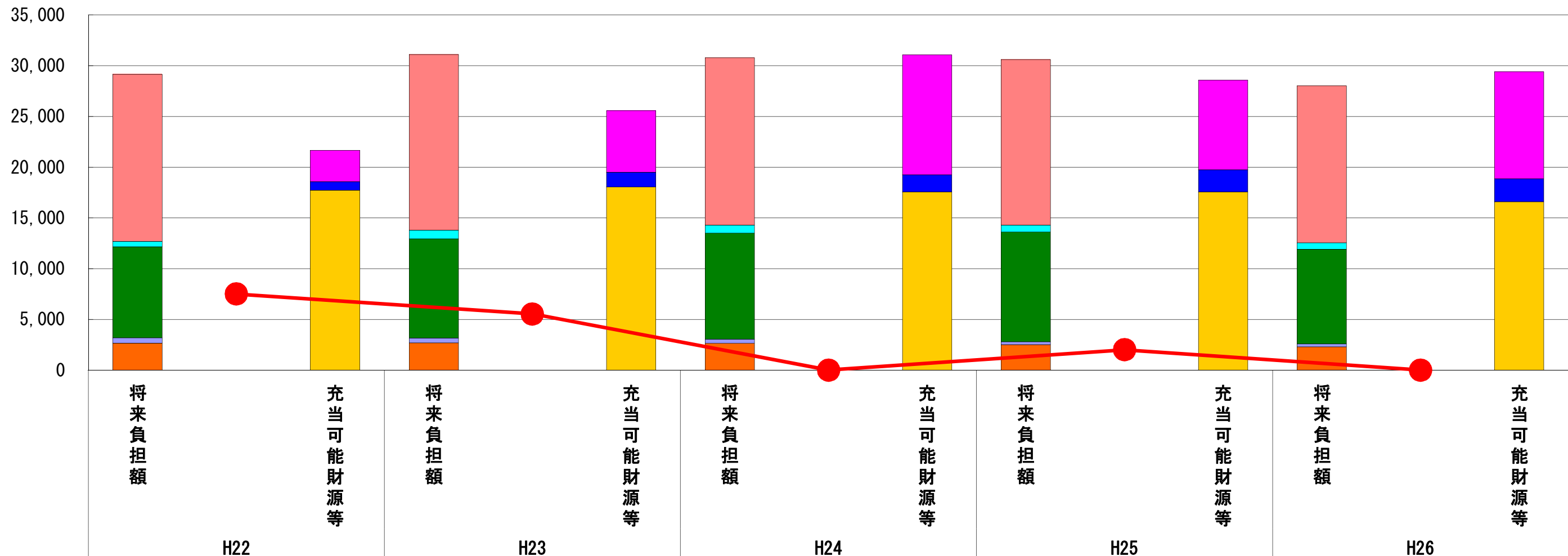
※平成27年度中に市町村合併した団体で、合併前の団体ごとの決算に基づく実質公債費比率を算出していない団体については、グラフを表記しない。

(8) 将来負担比率（分子）の構造（市町村）

平成26年度

宮城県東松島市

(百万円)



| 分子の構造 | | 年度 | H22 | H23 | H24 | H25 | H26 |
|-------------|-----------------|----|--------|--------|--------|--------|---------|
| 将来負担額 (A) | 一般会計等に係る地方債の現在高 | | 16,480 | 17,309 | 16,495 | 16,293 | 15,470 |
| | 債務負担行為に基づく支出予定額 | | 507 | 848 | 770 | 690 | 624 |
| | 公営企業債等繰入見込額 | | 9,003 | 9,775 | 10,479 | 10,798 | 9,336 |
| | 組合等負担等見込額 | | 537 | 472 | 391 | 310 | 270 |
| | 退職手当負担見込額 | | 2,637 | 2,679 | 2,648 | 2,495 | 2,302 |
| | 設立法人等の負債額等負担見込額 | | - | - | - | 9 | 3 |
| | 連結実質赤字額 | | - | - | - | - | - |
| | 組合等連結実質赤字額負担見込額 | | - | - | - | - | - |
| 充当可能財源等 (B) | 充当可能基金 | | 3,078 | 6,042 | 11,843 | 8,824 | 10,537 |
| | 充当可能特定歳入 | | 871 | 1,450 | 1,685 | 2,211 | 2,290 |
| | 基準財政需要額算入見込額 | | 17,714 | 18,063 | 17,551 | 17,544 | 16,581 |
| (A) - (B) | 将来負担比率の分子 | | 7,503 | 5,528 | ▲ 298 | 2,015 | ▲ 1,403 |

分析欄

将来負担額については、新たな地方債の発行をできるだけ抑制し後世への負担を残さないよう取り組んでいることから、一般会計に係る地方債現在高は減少の傾向にあるが、一方震災に起因し、災害公営住宅建設や公共施設の耐震化の財源を確保するための地方債の発行も避けられない状況である。今年度の充当可能基金については、1,713百万円と大幅な増となっているが、これは復旧復興事業に係るものの一時的な積み増し分と今後の公共施設の老朽化対策に備えての基金積み増し分である。公共施設の老朽化については、その対応のために毎年度維持補修費が増加している状況であり、現在策定を進めている「公共施設等総合管理計画」に基づいた早急な施設の統廃合を含めた対応が必要となっている。今後はこのような事象への財源的な対応として対象事業の優先度、緊急性を考慮し、新たな地方債の発行や基金取崩しを抑制しながら、将来世代に対する負担が増えないよう財政運営を行っていく必要がある。

※平成27年度中に市町村合併した団体で、合併前の団体ごとの決算に基づく将来負担比率を算出していない団体については、グラフを表記しない。